



## Акупунктура и иглоукальвание аппаратом "Эледиа"

Найти

[Главная страница](#)

[Купить Эледиа](#)

[Заболевания](#)

[Атлас акупунктурных точек](#)

[Отзывы о приборе Эледиа](#)

[Библиотека](#)

[Справка по прибору](#)

[Форум](#)

[Обратная связь](#)

### Форма входа

Логин:

Пароль:

запомнить

[Забыл пароль](#) |

[Регистрация](#)

### Категории раздела

» Меридиан легких (P) [11]

» Меридиан толстой кишки (GI) [20]

» Меридиан желудка (E) [45]

» Меридиан селезенки – поджелудочной железы (RP) [21]

» Меридиан сердца (C) [9]

» Меридиан тонкой кишки (IG) [19]

» Меридиан мочевого пузыря (V) [67]

» Меридиан почек (R) [27]

» Меридиан перикарда (MC) [9]

» Меридиан трех частей туловища (TR) [23]

» Меридиан желчного пузыря (VB) [44]

» Меридиан печени (F) [14]

» Задний срединный меридиан (VG) [28]

» Передний срединный меридиан (VC) [24]

» Внеканальные точки PC [175]

» Новые точки [110]

» Дополнительные материалы [18]

### Статистика

[Главная](#) » [Статьи](#) » [Атлас акупунктурных точек](#) » [Задний срединный меридиан \(VG\)](#)

### VG19 Хоу-дин


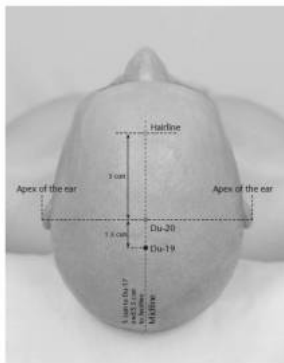
**Первое упоминание:** «Чжэнь цзю цзя и цзин» (Канон основ иглоукальвания и прижигания, 282 г.).

**Классификация:** —

**Название:** «хоу» — «кзади, задний»; «дин» — «темя, макушка». В середине темени расположена точка Бай-хуэй [VG.20](#). Точка Хоу-дин VG.19 расположена в задней части теменной области головы на 1,5 цуня кзади от Бай-хуэй [VG.20](#). Противопоставляется точке Цянь-дин [VG.21](#), расположенной в передней части темени на 1,5 цуня кпереди от Бай-хуэй [VG.20](#).

**Другие названия:**

- Цзяо-чун.



**Локализация:** на задней срединной линии, на 5,5 цуня выше задней границы роста волос, на 1,5 цуня прямо вверх от точки Цянь-цянь [VG.18](#), на 1,5 цуня кзади от точки Бай-хуэй [VG.20](#).

**Функции:**

1. Хоу-дин VG.19 — точка сосуда Ду-май, расположена на голове. Основной функцией точки является «просветление головы и глаз». Чаще всего она используется при некоторых локальных болезнях головы и глаз, таких как головная боль, головокружение, понижение остроты зрения.
2. Важной функцией точки Хоу-дин VG.19 является успокоение жизненного духа Шэнь. В древних источниках в качестве показаний к применению точки указаны бессонница, сумасшествие, эпилепсия, судороги, возникновение которых обычно связано с расстройством жизненного духа Шэнь.

**Показания:**

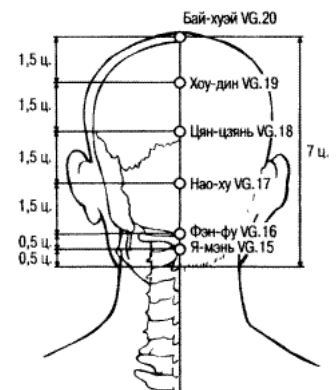
- Локальные болезни: головная боль, головокружение, понижение остроты зрения.
- Расстройства жизненного духа Шэнь: бессонница, сумасшествие, эпилепсия, судороги.
- Болезни сосуда Ду-май: напряжение мышц задней части шеи, сумасшествие, эпилепсия.
- Прочие болезни: непереносимость ветра и холода.

**Сочетание:**

- Головокружение и боль в одной половине головы, вызванные восприятием патогенного ветра: Цянь-дин [VG.21](#), Хоу-дин VG.19, Хаиь-янь [VB.4](#).
- Боль в теменной области головы: Бай-хуэй [VG.20](#), Хоу-дин VG.19, Хэ-гу [GI.4](#).
- Головная боль: Хоу-дин VG.19, Бай-хуэй [VG.20](#), Хэ-гу [GI.4](#).
- Эпилепсия: Хоу-дин VG.19, Е-мэнь [TR.2](#), Ян-фу [VB.38](#).

**Техника:** горизонтальное укальвание на глубину 0,2 — 0,3 цуня. Прижигание: 3 — 5 конусов или 5 — 10 минут мокса-сигаретой.

**Автор:** П.В. Белоусов "Акупунктурные точки китайской чжэньцзю-терапии"



uCoz 4585707  
Hits: 0  
Hosts: 0

Онлайн всего: **6**  
Гостей: **5**  
Пользователей: **1**  
[EdwinRhype](#)

Категория: [Задний срединный меридиан \(VG\)](#) | Добавил: [srpf](#) (11.06.2010) Просмотров: **4351**

Всего комментариев: **0**

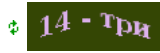


Имя \*:

Email:

Rich text editor toolbar with icons for bold, italic, underline, bulleted list, numbered list, link, unlink, undo, redo, and a help icon.

Код \*:



[-Добавить комментарий -](#)

### Смотрите также

C5 Тун-ли -  
Меридиан сердца  
(С)

V10 Тянь-чжу -  
Меридиан мочевого  
пузыря (V)

Меридиан толстой  
кишки (GI)

[Relap](#)