



# Акупунктура и иглоукальвание аппаратом "Эледиа"

Найти



[Главная страница](#)

[Купить Эледиа](#)

[Заболевания](#)

[Атлас акупунктурных точек](#)

[Отзывы о приборе Эледиа](#)

[Библиотека](#)

[Справка по прибору](#)

[Форум](#)

[Обратная связь](#)

Форма входа

Логин:

Пароль:

запомнить

[Забыл пароль](#) | [Регистрация](#)

Категории раздела

Меридиан легких (P) [11]

Меридиан толстой кишки (GI) [20]

Меридиан желудка (E) [45]

Меридиан селезенки – поджелудочной железы (RP) [21]

Меридиан сердца (C) [9]

Меридиан тонкой кишки (IG) [19]

Меридиан мочевого пузыря (V) [67]

Меридиан почек (R) [27]

Меридиан перикарда (MC) [9]

Меридиан трех частей туловища (TR) [23]

Меридиан желчного пузыря (VB) [44]

Меридиан печени (F) [14]

Задний срединный меридиан (VG) [28]

Передний срединный меридиан (VC) [24]

Внеканальные точки PC [175]

Новые точки [110]

Дополнительные материалы [18]

Статистика

[Главная](#) » [Статьи](#) » [Атлас акупунктурных точек](#) » [Передний срединный меридиан \(VC\)](#)

VC12 Чжун-вань


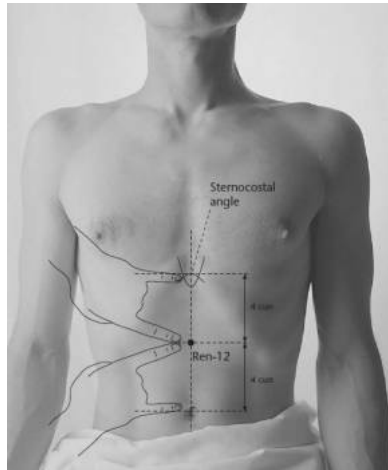
### Классификация:

1. Му-точка живота желудка.
2. Одно из «восьми средоточий» — «средоточие фу-органов».
3. Точка пересечения сосуда Жэнь-май, ручного тай-ян канала тонкого кишечника, ручного шао-ян канала Сань-цзяо и ножного ян-мин канала желудка.

**Название:** «чжун» — «середина»; «вань» — «эпигастральная область». Точка расположена в середине эпигастральной области, отсюда и название.

### Другие названия:

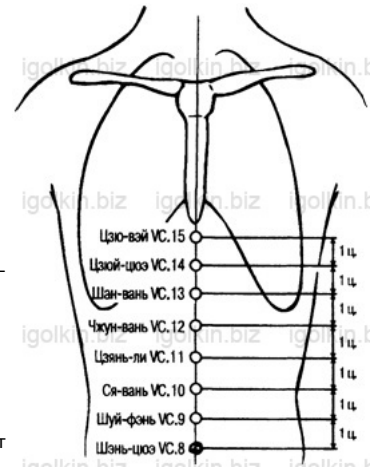
- Шан-цзи.
- Вэй-вань.
- Тай-цан.
- Вэй-гуань.
- Вэй-му.
- Чжун-гуань.



**Локализация:** на передней срединной линии, на 4 цуня выше пупка.

### Функции:

1. Чжун-вань VC.12 расположена на животе, является му-точкой живота желудка, одним из «восьми средоточий» — «средоточием фу-органов», а также точкой пересечения сосуда Жэнь-май, ручного тай-ян канала тонкого кишечника, ручного шао-ян канала Сань-цзяо и ножного ян-мин канала желудка. Все это объясняет высокую эффективность использования точки при лечении разнообразных болезней желудка и других фу-органов, а также при нарушениях в селезенке, так как ножной ян-мин канал желудка имеет наружно-внутреннюю взаимосвязь с ножным тай-инь каналом селезенки. Основными функциями точки являются нормализация состояния Чжун-цзяо (средней части Сань-цзяо), укрепление селезенки, растворение сырости, приведение желудка к гармонии. Чаще всего Чжун-вань VC.12 используется при недостатке Ци селезенки и желудка, застое пищи в желудке, аномальном поднятии Ци желудка, возгорании огня желудка, недостатке Инь желудка, холоде в желудке. Следует отметить, что Чжун-вань VC.12 — одна из наиболее употребительных точек при лечении указанных состояний.
2. Чжун-вань VC.12 — му-точка живота желудка, канал которого имеет наружно-внутреннюю взаимосвязь с ножным тай-инь каналом селезенки. Селезенка управляет транспортировкой и трансформацией сырости. Ослабление Ци селезенки часто приводит к нарушению водного обмена, скоплению сырости и образованию патогенной флегмы. Именно поэтому в книге «Чжэнь цзю цзюй ин» (Собрание цвета иглоукальвания и прижигания, 1529 г.) при лечении всех болезней со свойствами флегмы рекомендовано использовать сочетание точек Чжун-вань VC.12 и Цзю-сань-ли E.36.
3. Функция поддержания свободной циркуляции Ци печени тесно связана с функциями селезенки и желудка. Чжун-вань VC.12 — му-точка живота желудка, канал которого имеет наружно-внутреннюю взаимосвязь с ножным тай-инь каналом селезенки. Этим объясняется эффективность использования точки при некоторых нарушениях пищеварения, вызванных застоем Ци печени, — боли в животе, вздутии живота, поносе.
4. Укрепление жизненной Ци способствует изгнанию внешней патогенной Ци. Чжун-вань VC.12 — му-точка живота желудка, канал которого имеет наружно-внутреннюю взаимосвязь с ножным тай-инь каналом





[Добавить комментарий](#)



VC8 Шэнь-цюэ -  
Передний  
срединный...

V58 Фэй-ян -  
Меридиан мочевого  
пузыря (V)

VC9 Шуй-фэнь -  
Передний  
срединный...

[Relap](#)

Copyright MyCorp © 2017  
Сайт управляется системой [uCoz](#)