



Акупунктура и иглоукальвание аппаратом "Эледиа"

Найти



[Главная страница](#)

[Купить Эледиа](#)

[Заболевания](#)

[Атлас акупунктурных точек](#)

[Отзывы о приборе Эледиа](#)

[Библиотека](#)

[Справка по прибору](#)

[Форум](#)

[Обратная связь](#)

Форма входа

Логин:

Пароль:

запомнить

[Забыл пароль](#) | [Регистрация](#)

Категории раздела

- » Меридиан легких (P) [11]
- » Меридиан толстой кишки (GI) [20]
- » Меридиан желудка (E) [45]
- » Меридиан селезенки – поджелудочной железы (RP) [21]
- » Меридиан сердца (C) [9]
- » Меридиан тонкой кишки (IG) [19]
- » Меридиан мочевого пузыря (V) [67]
- » Меридиан почек (R) [27]
- » Меридиан перикарда (MC) [9]
- » Меридиан трех частей туловища (TR) [23]
- » **Меридиан желчного пузыря (VB) [44]**
- » Меридиан печени (F) [14]
- » Задний срединный меридиан (VG) [28]
- » Передний срединный меридиан (VC) [24]
- » Внеканальные точки PC [175]
- » Новые точки [110]
- » Дополнительные материалы [18]

Статистика

[Главная](#) » [Статьи](#) » [Атлас акупунктурных точек](#) » [Меридиан желчного пузыря \(VB\)](#)

VB8 Шуай-гу

Первое упоминание: «Чжэнь цзю цзя и цзин» (Канон основ иглоукальвания и прижигания, 282 г.).

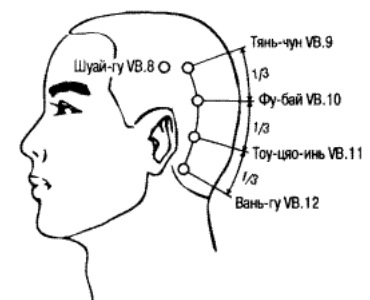
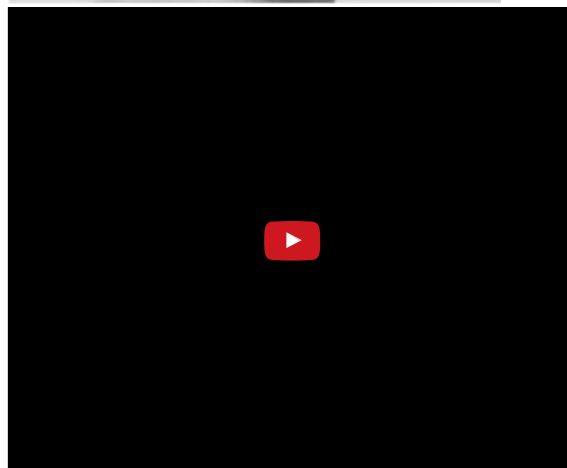
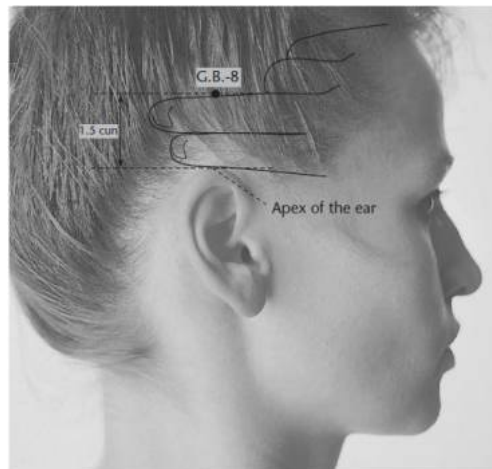
Классификация: точка пересечения ножного шао-ян канала желчного пузыря и ножного тай-ян канала мочевого пузыря.

Название:

1. «Шуай» — «следовать»; «гу» — «ущелье». При нахождении точки необходимо следовать прямо вверх от верхушки уха на 1,5 цуня вглубь от границы роста волос. Точка расположена в напоминающем горное ущелье углублении в месте схождения теменной кости, височной кости и большого крыла клиновидной кости.
2. «Шуай» — «следовать»; «гу» — «ущелье». Ножной шао-ян канала желчного пузыря начинается у наружного угла глаза, опускается к Тин-хуэй VB.2, поднимается к Хань-янь VB.4, пересекается с ножным ян-мин каналом желудка в Тоу-вэй E.8, вновь опускается и пересекается с ручным шао-ян каналом Сань-цзяо в Цзяо-сунь TR.20. Затем канальная Ци следует прямо вверх до напоминающего горное ущелье углубления — точки Шуай-гу VB.8.
3. «Шуай» — «предводитель, командующий»; «гу» - «ущелье». Точка расположена на голове, выше всех точек, в названиях которых содержится компонент «гу» (ущелье), словно командующий.

Другие названия:

- Эр-цзянь.



Локализация: на 1,5 цуня прямо вверх от верхнего края уха, на 1,5 цуня кверху от границы роста волос точки Цзяо-сунь TR.20.


Функции:

1. Шуай-гу VB.8 относится к ножному шао-ян каналу желчного пузыря, основной функцией точки является

uCoz 4585 808
Hits: 101
Hosts: 19

Онлайн всего: **6**
Гостей: **4**
Пользователей: **2**
[inetryconydot](#),
[Roberttop](#)

устранение патогенного ветра-жара. Это важная локальная точка лечения боли в височной и лобной областях головы, связанных с патогенными ветром и жаром. Точку можно использовать при конъюнктивите, основной причиной которого также является ветер-жар.

2. В д  в качестве основных показаний для применения точки Шуай-гу VB.8 указаны отравление алкоголем и похмельный синдром, которые сопровождаются болью в углах лба, раздражительностью, отсутствием аппетита и рвотой.

Показания:

- Локальные болезни головы: боль в височной и лобной областях головы, боль в одной половине головы, конъюнктивит.
- Прочие болезни: отравление алкоголем, похмельный синдром, скопление холода в желудке, острые и хронические судороги у детей.

Сочетание:

- Односторонняя и общая головная боль из-за проникновения патогенного ветра: пронизывание от Сы-чжун TR.23 до Шуай-гу VB.8.
- Боль в одной половине головы: Шуай-гу VB.8, Фэн-чи VB.20, Тай-ян ВТ, Чжун-чжу TR.3, Цзу-линь-ци VB.41.


Техника: горизонтальное укалывание на глубину 0,5 — 0,8 цуня. Прижигание: 3 — 4 конуса.


Автор: П.В. Белоусов "Акупунктурные точки китайской чжэньцзю-терапии"

Категория: [Меридиан желчного пузыря \(VB\)](#) | Добавил: [admin](#) (13.02.2010) Просмотров: **6465**
Всего комментариев: **0**

Имя *:

Email:



Код *: 

Смотрите также

VB37 Гуан-мин -
Меридиан желчного
пузыря (VB)

VC17 Тань-чжун -
Передний
срединный...

V60 Кунь-лунь -
Меридиан мочевого
пузыря (V)

 Relap