



Акупунктура и иглокальвание аппаратом "Эледиа"

Найти



[Главная страница](#)

[Купить Эледиа](#)

[Заболевания](#)

[Атлас акупунктурных точек](#)

[Отзывы о приборе Эледиа](#)

[Библиотека](#)

[Справка по прибору](#)

[Форум](#)

[Обратная связь](#)

Форма входа

Логин:

Пароль:

запомнить

[Забыл пароль](#) | [Регистрация](#)

Категории раздела

- Меридиан легких (P) [11]
- Меридиан толстой кишки (GI) [20]
- Меридиан желудка (E) [45]
- Меридиан селезенки – поджелудочной железы (RP) [21]
- Меридиан сердца (C) [9]
- Меридиан тонкой кишки (IG) [19]
- Меридиан мочевого пузыря (V) [67]
- Меридиан почек (R) [27]
- Меридиан перикарда (MC) [9]
- Меридиан трех частей туловища (TR) [23]
- Меридиан желчного пузыря (VB) [44]
- Меридиан печени (F) [14]
- Задний срединный меридиан (VG) [28]
- Передний срединный меридиан (VC) [24]
- Внеканальные точки PC [175]
- Новые точки [110]
- Дополнительные материалы [18]

Статистика

[Главная](#) » [Статьи](#) » [Атлас акупунктурных точек](#) » [Меридиан желчного пузыря \(VB\)](#)

VB43 Ся-си

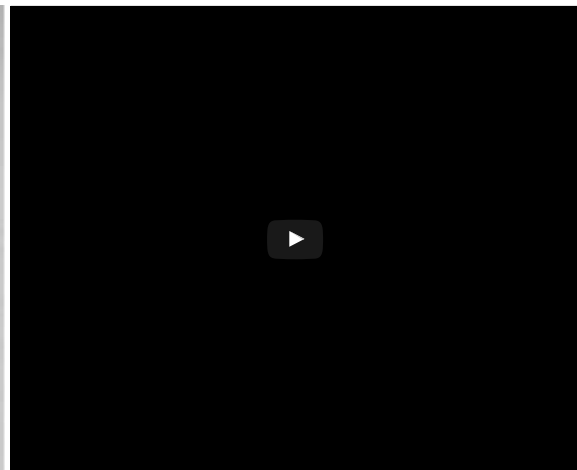
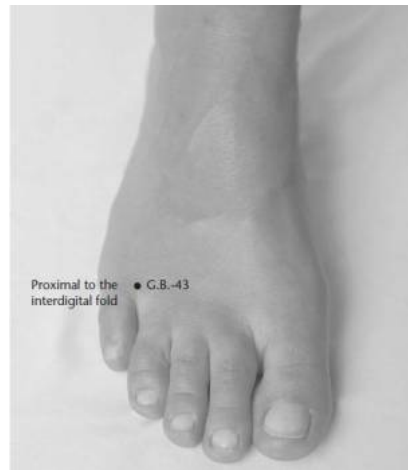
Первое упоминание: канон «Лин шу».

Классификация: точка-ручей (Вода) ножного шао-ян канала желчного пузыря.

Название: «ся» — «быть зажатым с двух сторон»; «си» — «горный ручей». Точка «зажа-та» в промежутке между IV и V пальцами, словно горный ручей.

Другие названия:

- Цзя-си.



Локализация: на тыле стопы, на конце межпальцевой складки между IV и V пальцами стопы.

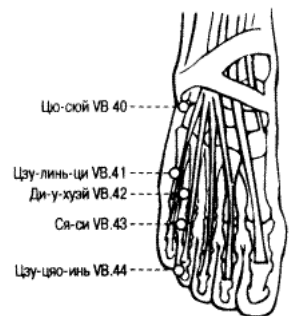
Функции: Ся-си VB.43 – точка-ручей ножного шао-ян канала желчного пузыря, относится к элементу Вода. В каноне «Нань цзин» (Канон трудностей) говорится, что точки-ручьи обычно применяются при лечении болезней со свойствами жара. Ножной шао-ян канал желчного пузыря, к которому относится точка Ся-си VB.43, имеет наружно-внутреннюю взаимосвязь с ножным цюэ-инь каналом печени. Чаще всего точка используется при возгорании огня печени, а также при возгорании огня печени и желчного пузыря. Кроме того, точку можно использовать при боли в подреберье, мастите, аменорее, дисменорее, вызванных застоем Ци печени.

Показания:

- Возгорание огня печени: боль и ощущение распирания в подреберье, боль, отек и покраснение глаз, беспокойный сон с многочисленными сновидениями, головная боль, головокружение, шум в ушах, снижение слуха, глухота.
- Застой Ци печени: боль в подреберье, мастит, аменорея, дисменорея.
- Болезни ножного шао-ян канала желчного пузыря: боль и ощущение распирания в подреберье, боль в грудной клетке, отечность в области шеи, покраснение и боль в наружном углу глаза, золотуха, потливость.
- Прочие болезни: лихорадочные состояния без пота, эпилепсия, боль во внутренней поверхности колена.

Сочетание:






- Болезни желчного пузыря: седатация в Ян-фу VB.38, стимуляция в Ся-си VB.43 (метод «стимуляции „матери" и седатации „сына"»).
- Эпилепсия: Е-мэнь TR.2, Ся-си VB.43, Цю-суй VB.40, Гуан-мин VB.37.
- Боль во внутренней поверхности колена: Ся-си VB.43, Си-ян-гуань VB.33.
- Золотуха в подмышечной области: Ся-си VB.43, Ян-фу VB.38, Тай-чун F.3.
- Припухлость молочной железы, мастит: Тянь-си RP.18, Ся-си VB.43.
- Головная боль из-за восприятия патогенного ветра: Шан-син VG.23, Цянь-дин VG.21, Бай-хуэй VG.20, Ян-гу IG.5, Хэ-гу GI.4, Гуань-чун TR.1, Кунь-лунь V.60, Ся-си VB.43.
- Лихорадочные состояния без пота: Шан-ян GI.1, Хэ-гу GI.4, Ян-гу IG.5, Ся-си VB.43, Ли-дуй E.45, Лао-гун MC.8, Вань-гу IG.4.
- Чувство полноты в подреберье, распространяющееся в живот: Ся-цзюй-суй E.39, Цю-суй VB.40, Ся-си VB.43, Шэнь-шу V.23.
- Снижение слуха: Эр-мэнь TR.21, Фэн-чи VB.20, Ся-си VB.43, И-фэн TR.17, Тин-хуэй VB.2, Тин-гун IG.19.
- Отечность области шеи и челюсти, лишаящая возможности принимать пищу: Ян-гу IG.5, Ся-си VB.43.
- Шум в ушах, глухота: Ся-си VB.43, И-фэн TR.17, Эр-мэнь TR.21, Тин-хуэй VB.2.
- Боль и ощущение распирания в подреберье: Ся-си VB.43, Нэй-гуань MC.6, Сянь-ян-ло TR.8, Гэ-шу V.17, Чжан-мэнь F.13.



uCoz 4 585 877
Hits: 170
Hosts: 21


Онлайн всего: **6**
Гостей: **4**
Пользователей: **2**
[inetrvconydot](#),
[Roberttop](#)

Техника: перпендикулярное укалывание на глубину 0,3 — 0,5 цуня. Прижигание: 2 — 3 конуса или 5 — 10 минут мокса-сигаретой.

Автор:      "Акупунктурные точки китайской чжэньцзю-терапии"

Категория: [Меридиан желчного пузыря \(VB\)](#) | Добавил: [admin](#) (13.02.2010) Просмотров: **8535**
Всего комментариев: **0**

Имя *:
Email:



Код *: 

Смотрите также

V67 Чжи-инь -
Меридиан мочевого
пузыря (V)

V60 Кунь-лунь -
Меридиан мочевого
пузыря (V)

VB43 Ся-си -
Меридиан желчног
пузыря (VB)

 Relap