



Акупунктура и иглоукальвание аппаратом "Эледиа"

Найти



[Главная страница](#)

[Купить Эледиа](#)

[Заболевания](#)

[Атлас акупунктурных точек](#)

[Отзывы о приборе Эледиа](#)

[Библиотека](#)

[Справка по прибору](#)

[Форум](#)

[Обратная связь](#)

Форма входа

Логин:

Пароль:

запомнить

[Забыл пароль](#) | [Регистрация](#)

Категории раздела

- Меридиан легких (P) [11]
- Меридиан толстой кишки (GI) [20]
- Меридиан желудка (E) [45]
- Меридиан селезенки – поджелудочной железы (RP) [21]
- Меридиан сердца (C) [9]
- Меридиан тонкой кишки (IG) [19]
- Меридиан мочевого пузыря (V) [67]
- Меридиан почек (R) [27]
- Меридиан перикарда (MC) [9]
- Меридиан трех частей туловища (TR) [23]
- Меридиан желчного пузыря (VB) [44]
- Меридиан печени (F) [14]
- Задний срединный меридиан (VG) [28]
- Передний срединный меридиан (VC) [24]
- Внеканальные точки PC [175]
- Новые точки [110]
- Дополнительные материалы [18]

Статистика


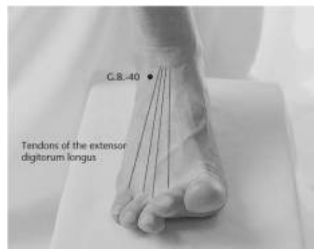
[Главная](#) » [Статьи](#) » [Атлас акупунктурных точек](#) » [Меридиан желчного пузыря \(VB\)](#)

VB40 Цю-суй

Первое упоминание: канон «Лин шу».

Классификация: точка первичной Ци ножного шао-ян канала желчного пузыря.

Название: «цю» — «холм»; «суй» — «большой холм». Точка расположена вблизи латеральной лодыжки, которая напоминает большой холм.



Локализация: спереди и снизу от латеральной лодыжки, в углублении у латеральной стороны сухожилия длинного разгибателя пальцев стопы.

Функции:

1. Цю-суй VB.40 — точка первичной Ци ножного шао-ян канала желчного пузыря, может использоваться при лечении основных болезней этого канала. Во всех случаях можно применять сочетание точки Цю-суй VB.40 с точкой коллатерали ножного цюэ-инь канала печени Ли-гоу F.5 (по принципу «хозяин-гость»). В книге «Чжэнь цюэ да чэн» (Великие достижения иглоукальвания и прижигания, 1601 г.) говорится:

«Какие же болезни лечат точки канала желчного пузыря? Боль в грудной клетке и подреберье, сухость кожи, боль в голове и глазах, припухлость и боль в надключичной ямке и подмышечной области, пот льется как дождь, затвердения в области шеи. Если хотите избавиться от указанных болезней, используйте Цю-суй [VB.40] и Ли-гоу [F.5].»

2. Цю-суй VB.40 — точка первичной Ци ножного шао-ян канала желчного пузыря, важная точка лечения болезней желчного пузыря и печени, канал которой имеет наружно-внутреннюю взаимосвязь с каналом желчного пузыря. Точка используется при возгорании огня печени и желчного пузыря, сырости-жаре в печени и желчном пузыре, застое Ци печени и внутренней активации ветра печени.

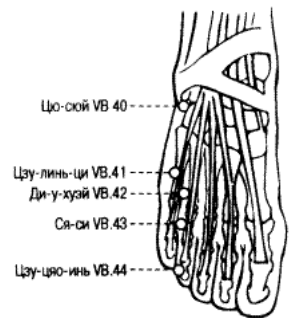
3. Ножной шао-ян канал желчного пузыря начинается у наружного угла глаза, имеет наружно-внутреннюю взаимосвязь с ножным цюэ-инь каналом печени, а «печень открывается в глаза». Цю-суй VB.40 — точка первичной Ци ножного шао-ян канала желчного пузыря, эффективная точка лечения болезней глаз. Точку можно использовать при снижении остроты зрения, основной причиной которого может быть внутренняя активация ветра печени при недостатке крови, а также при бельме, возникающем при недостатке Инь печени и почек или при застое Ци печени.

Показания:

- Возгорание огня печени и желчного пузыря: шум в ушах, снижение слуха, глухота, чувство жжения и боль в подреберье.
- Сырость-жар в печени и желчном пузыре: ощущение распирания и боль в подреберье, рвота.
- Застой Ци печени: ощущение распирания и боль в подреберье, бельмо.
- Внутренняя активация ветра печени при недостатке крови: снижение остроты зрения, слабость и нарушение чувствительности в нижних конечностях, судороги.
- Болезни ножного шао-ян канала желчного пузыря: боль в подреберье, боль в грудной клетке, сухость кожи, головная боль, боль в наружном углу глаза, припухлость и боль в надключичной ямке и подмышечной области, боль в области шеи, боль в области тазобедренного сустава, голени, наружной лодыжки и стопы, потливость, озноб.
- Глазные болезни: снижение остроты зрения, бельмо.
- Прочие болезни: эпилепсия, бессвязная речь, боль в пояснице, грыжа, малярия.

Сочетание:

- Болезни канала желчного пузыря: Цю-суй VB.40, Ли-гоу F.5 (метод сочетания точек первичной Ци и точек коллатералей каналов, имеющих наружно-внутреннюю взаимосвязь — по принципу «хозяин-гость»).
- Эпилепсия: Е-мэнь TR.2, Ся-си VB.43, Цю-суй VB.40, Гуан-мин VB.37.



uCoz 4585 877
Hits... 170
Hosts... 21

Онлайн всего: **7**
Гостей: **5**
Пользователей: **2**
[Roberttop](#),
[inetryconydot](#)

- Отек в области коленного сустава и бедра, боль и судороги в голени: Цзе-си E.41, Тяо-коу E.38, Цю-суй VB.40, Тай-бай RP.3.
- Колющая боль в грудной клетке: Фэн-лун E.40, Цю-суй VB.40.
- Бессонница: Тянь-цзинь GI.8, Цю-суй VB.40.
- Боль в подреберье: Цю-суй VB.40, Чжун-ду VB.32.
- Боль в подреберье: Тянь-цзинь TR.10, Чжи-гоу TR.6, Цзянь-ши MC.5, Да-лин MC.7, Цзю-сань-ли E.36, Тай-бай RP.3, Цю-суй VB.40, Ян-фу VB.38.
- Чувство полноты в подреберье, распространяющееся в живот: Ся-цзюй-суй E.39, Цю-суй VB.40, Ся-си VB.43, Шэнь-шу V.23.
- Боль в подмышечной области: Шао-хай C.3, Цзянь-ши VC.5, Шао-фу C.8, Ян-фу VB.38, Цю-суй VB.40, Цзю-линь-ци VB.41, Шэнь-май V.62.
- Отечность в подмышечной области: Ян-фу VB.38, Цю-суй VB.40, Цзю-линь-ци VB.41.
- Внезапная грыжа: Цю-суй VB.40, Да-дунь F.1, Инь-ши E.33, Чжао-хай R.6.
- Грыжа, затвердения в животе: Инь-лин-цюань RP.9, Тай-си R.3, Цю-суй VB.40, Чжао-хай R.6.
- Боль в тазобедренном и коленном суставах: Хуань-тяо VB.30, Ян-лин-цюань VB.34, Цю-суй VB.40.
- Онемение в стопе: сначала Ян-цзяо VB.35, Ян-фу VB.38, Сюань-чжун VB.39, Син-цзянь F.2, затем Кунь-лунь V.60, Сюань-чжун VB.39, Цю-суй VB.40.
- Малярия с ознобом: Шан-син VG.23, Цю-суй VB.40, Сянь-гу E.43.
- Боль в области тыльной поверхности стопы: Цю-суй VB.40, Цзе-си E.41, Шан-цю RP.5.
- Судороги: Цзинь-мэнь V.63, Цю-суй VB.40.
- Боль в стопе: Шан-цю RP.5, Цзе-си E.41, Цю-суй VB.40.
- Боль в подреберье: Цю-суй VB.40, Дань-шу V.19, Жи-юэ VB.24, Сань-ян-ло TR.8.
- Боль в лодыжке: Цю-суй VB.40, Цзе-си E.41, Шан-цюй R.17, Кунь-лунь V.60.

Техника: перпендикулярное укалывание на глубину 0,5 — 0,8 цуня. Прижигание: 1 — 3 конуса или 5 — 10 минут мокса-сигаретой.

Автор: П.В. Белоусов "Акупунктурные точки китайской чжэньцзю-терапии"


Категория: [Меридиан желчного пузыря \(VB\)](#) | Добавил: [admin](#) (13.02.2010) Просмотров: **10450** |


Комментарии: **1**

Всего комментариев: **0**

Имя *:

Email:



Код *: 

Смотрите также

АТЛАСЫ ТОЧЕК
рефлексотерапии -
Форум

V23 Шэнь-шу -
Меридиан мочевого
пузыря (V)

V58 Фэй-ян -
Меридиан мочевог
пузыря (V)

 Relap