



Акупунктура и иглоукальвание аппаратом "Эледиа"

Найти



[Главная страница](#)

[Купить Эледиа](#)

[Заболевания](#)

[Атлас акупунктурных точек](#)

[Отзывы о приборе Эледиа](#)

[Библиотека](#)

[Справка по прибору](#)

[Форум](#)

[Обратная связь](#)

Форма входа

Логин:

Пароль:

Запомнить

[Забыл пароль](#) | [Регистрация](#)

Категории раздела

Меридиан легких (P) [11]

Меридиан толстой кишки (GI) [20]

Меридиан желудка (E) [45]

Меридиан селезенки – поджелудочной железы (RP) [21]

Меридиан сердца (C) [9]

Меридиан тонкой кишки (IG) [19]

Меридиан мочевого пузыря (V) [67]

Меридиан почек (R) [27]

Меридиан перикарда (MC) [9]

Меридиан трех частей туловища (TR) [23]

Меридиан желчного пузыря (VB) [44]

Меридиан печени (F) [14]

Задний срединный меридиан (VG) [28]

Передний срединный меридиан (VC) [24]

Внеканальные точки PC [175]

Новые точки [110]

Дополнительные материалы [18]

Статистика

[Главная](#) » [Статьи](#) » [Атлас акупунктурных точек](#) » [Меридиан желчного пузыря \(VB\)](#)

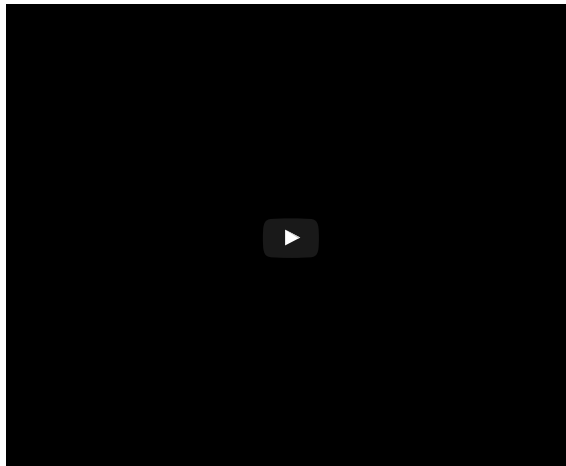
VB39 Сюань-чжун

Классификация: одно из «восьми средоточий» — «средоточие костного мозга».

Название: «сюань» — «висеть, быть подвешенным»; «чжун» — «колокольчик». Точка расположена на 3 цуня выше лодыжки. В древности детям к этому месту часто подвешивали колокольчик, поэтому точка и сравнивается с «подвешенным колокольчиком».

Другие названия:

- Цзюэ-гу.



Локализация: на 3 цуня выше латеральной лодыжки, в углублении между передним краем малоберцовой кости и сухожилием короткой малоберцовой мышцы.

Функции:

1. Сюань-чжун VB.39 — одно из «восьми средоточий» — «средоточие костного мозга». Костный мозг хранится в костях, обеспечивает питание костей. Таким образом, Сюань-чжун VB.39 является важной точкой лечения различных заболеваний опорно-двигательного аппарата. Среди показаний к применению точки Сюань-чжун VB.39 к этой категории болезней можно отнести боль, слабость и нарушение чувствительности в нижних конечностях, болевой синдром при вывихе коленного и голеностопного суставов, боль в пояснице и спине, хромоту, бери-бери, гемиплегию. Для повышения эффективности лечения часто рекомендуется использовать сочетание точки Сюань-чжун VB.39 со «средоточием костей» Да-чжу V.11 и «средоточием сухожилий» Ян-лин-цюань VB.34.

2. Согласно записям в древних источниках, Сюань-чжун VB.39 — эффективная точка лечения болезней пищеварения. Так, в книге «Чжэнь цзю цзя и цзин» (Канон основ иглоукальвания и прижигания, 282 г.) в качестве показаний для применения точки указаны вздутие живота, жар в желудке и снижение аппетита. Других показаний для применения точки Сюань-чжун VB.39 в этой книге не приводится.

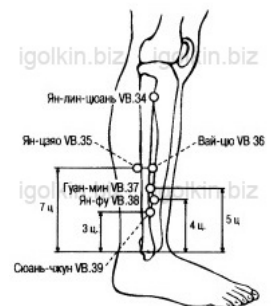
3. В книге «Тай пин шэн хуэй фан» (Собрание чудодейственных рецептов Великого спокойствия, 992 г.) Сюань-чжун VB.39 отнесена к группе «семи точек лечения апоплексии».

Показания:

- Болезни опорно-двигательного аппарата: боль, слабое гь и нарушение чувствительности в нижних конечностях, болевой синдром при вывихе коленного и голеностопного суставов, боль в пояснице и спине, хромота, бери-бери, гемиплегия.
- Болезни ножного гиао-ян канала желчного пузыря: боль в подреберье, боль в наружной поверхности ноги, в коленном суставе и голени, озноб.
- Болезни пищеварения: вздутие живота, жар в желудке, снижение аппетита.
- Прочие болезни: апоплексия, простуда с высокой и длительной лихорадкой, боль и отечность слизистой оболочки горла, напряжение шейных и затылочных мышц, носовое кровотечение.

Сочетание:

- Чувство онемения во всем теле: сначала Цзин-гу V.64, затем Чжун-фэн F.4, Сюань-чжун VB.39.
- Боль в пояснице и спине, озноб: Цы-ляо V.32, Сюань-чжун VB.39, Чэн-цзинь V.56.
- Вздутие живота: Сянь-гу E.43, Сюань-чжун VB.39.
- Гемиплегия, апоплексия: Сюань-чжун VB.39, Кунь-лунь V.60, Хэ-гу GI.4, Цзянь-юй GI.15, Цюй-чи GI.11, Шоу-сань-ли GI.10, Цзу-сань-ли E.36. Если после укальвания происходит повторный приступ, укальвать Цзянь-цзин VB.21, Шан-лянь GI.9, Вэй-чжун V.40.
- Вздутие живота: Шан-вань VC.13, Цзу-сань-ли E.36, Чжан-мэнь F.13, Инь-гу R.10, Гуань-юань VC.4, Ци-мэнь F.14, Син-цзянь F.2, Пи-шу V.20, Сюань-чжун VB.39, Чэн-мань E.20.
- Слабость в ногах: Гун-сунь RP.4, Цзу-сань-ли E.36, Сюань-чжун VB.39, Шэнь-май V.62.



uCoz 4585 877
 Hits: 170
 Hosts: 21

Онлайн всего: **6**
 Гостей: **4**
 Пользователей: **2**
[inetryconydot](#),
[Roberttop](#)

- Боль выше лодыжки: прижигание Сань-инь-цзяо RP.6, Сюань-чжун VB.39, Куль-лунь V.60.
- Судороги в стопе: Шэнь-шу V.23, Ян-лин-цюань VB.34, Ян-фу VB.38, Сюань-чжун VB.39.
- Онемение в стопе: сначала Ян-цзяо VB.35, Ян-фу VB.38, Сюань-чжун VB.39, Син-цзянь F.2, затем Кунь-лунь V.60, Цю-суй VB.40.
- Простуда с высокой и длительной лихорадкой: Цюй-чи GI.11, Сюань-чжун VB.39, Цзу-сань-ли E.36, Да-чжуй VG.14, Юн-цюань R.1, Хэ-гу GI.4 (во всех точках приемы седатации).
- Носовое кровотечение: Шан-син VG.23 (прижигание 27 конусами), Сюань-чжун VB.39, Синь-хуэй VG.22.
- Хромота: Сюань-чжун VB.39, Хуань-тяо VB.30.
- Бери-бери из-за холода-сырости: сначала укалывание Цзу-сань-ли E.36 и Сань-инь-цзяо RP.6, затем укалывание Сюань-чжун VB.39.
- Боль в суставах ног: Фэй-ян V.58, Сюань-чжун VB.39.
- Гемиплегия: Сюань-чжун VB.39, Шэнь-шу V.23, Хуань-тяо VB.30, Фэн-ши VB.31, Вэй-чжун V.40, Цзу-сань-ли E.36.
- Кривошея: Сюань-чжун VB.39, Тянь-чжу V.10, Хоу-си IG.3, Фэн-чи VB.20.

Техника: перпендикулярное укалывание на глубину 1 — 1,5 цуня или пронизывание по направлению к точке Сань-инь-цзяо RP.6 на глубину 2 цуня. Прижигание: 3 — 5 конусов или 5 — 10 минут мокса-сигаретой.




Автор: П.В. Белоусов "Акупунктурные точки китайской чжэньцзю-терапии"


Категория: [Меридиан желчного пузыря \(VB\)](#) | Добавил: [admin](#) (17.07.2009) Просмотров: **9590**

Всего комментариев: **0**

Имя *:

Email:

Ж **К** **Ц**   

Код *: 

[Добавить комментарий](#)

Смотрите также

RP5 Шан-цю -
 Меридиан селезенки
 – поджелудочной...

V66 Цзу-тун-гу -
 Меридиан мочевого
 пузыря (V)

E4 Ди-цан -
 Меридиан желудка
 (E)

 Relap