



Акупунктура и иглоукалывание аппаратом "Эледиа"

Найти



[Главная страница](#)

[Купить Эледиа](#)

[Заболевания](#)

[Атлас акупунктурных точек](#)

[Отзывы о приборе Эледиа](#)

[Библиотека](#)

[Справка по прибору](#)

[Форум](#)

[Обратная связь](#)

[Форма входа](#)

Логин:

Пароль:

запомнить

[Забыл пароль](#) | [Регистрация](#)

[Категории раздела](#)

- Меридиан легких (P) [11]
- Меридиан толстой кишки (GI) [20]
- Меридиан желудка (E) [45]
- Меридиан селезенки – поджелудочной железы (RP) [21]
- Меридиан сердца (C) [9]
- Меридиан тонкой кишки (IG) [19]
- Меридиан мочевого пузыря (V) [67]
- Меридиан почек (R) [27]
- Меридиан перикарда (MC) [9]
- Меридиан трех частей туловища (TR) [23]
- Меридиан желчного пузыря (VB) [44]
- Меридиан печени (F) [14]
- Задний срединный меридиан (VG) [28]
- Передний срединный меридиан (VC) [24]
- Внеканальные точки РС [175]
- Новые точки [110]
- Дополнительные материалы [18]

[Статистика](#)

[Главная](#) » [Статьи](#) » [Атлас акупунктурных точек](#) » [Меридиан желчного пузыря \(VB\)](#)


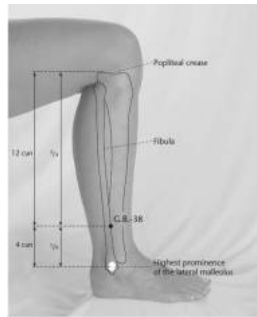
[VB38 Ян-фу](#)

Классификация: точка-река (Огонь) ножного шао-ян канала желчного пузыря.

Название: «ян» - «Ян-сторона тела»; «фу» — «вспомогательная [кость]». В древности малоберцовую и лучевую кости называли «вспомогательными костями». Точка расположена на Ян-стороне тела у переднего края малоберцовой кости, отсюда и название.

Другие названия:

- Фэнь-жоу.
- Цзюэ-гу.
- Цзюэ-гу-чжи-дуань.



Локализация: на 4 цуня выше латеральной лодыжки, в углублении у переднего края малоберцовой кости.

Функции:

1. Ножной шао-ян канал желчного пузыря, к которому относится точка Ян-фу VB.38, имеет наружно-внутреннюю взаимосвязь с ножным цзюэ-инь каналом печени. Основной функцией точки является охлаждение печени и желчного пузыря, ее можно использовать при головокружении, горечи во рту, боли в подреберье и других нарушениях, вызванных возгоранием огня печени и желчного пузыря. 2. Ян-фу VB.38 — точка-река ножного шао-ян канала желчного пузыря. Согласно записям в канонах «Лин шу» и «Нань цзин» (Канон трудностей), точки-реки можно использовать при лечении наружных синдромов с лихорадкой и ознобом, кашлем и одышкой, а также при болезнях горла. В древних источниках среди показаний к применению точки Ян-фу VB.38 к этой категории заболеваний можно отнести лишь озноб и воспаление горла.

Показания:

- Возгорание огня печени и желчного пузыря: головокружение, горечь во рту, боль в подреберье.
- Болезни ножного шао-ян канала желчного пузыря: горечь во рту, тяжелые вздохи, боль в подреберье, серый цвет лица, боль в грудной клетке, боль в одной половине головы, боль в наружном углу глаза, припухлость и боль в надключичной ямке и подмышечной области, золотуха, боль в наружной поверхности нижней конечности, судороги, боли, слабость, нарушение чувствительности в стопе, потливость, озноб.
- Прочие болезни: воспаление горла, боль в пояснице, малярия, бери-бери.

Сочетание:

- Болезни желчного пузыря: седатация в Ян-фу VB.38, стимуляция в Ся-си VB.43 (метод «стимуляции „матери" и седатации „сына"»).

Категория: [Меридиан желчного пузыря \(VB\)](#) | Добавил: [admin](#) (26.08.2009) Просмотров: **8402** | Комментарии: **1**

Всего комментариев: **1**

Порядок вывода комментариев:

1 [Николай](#) (23.10.2016 18:41)

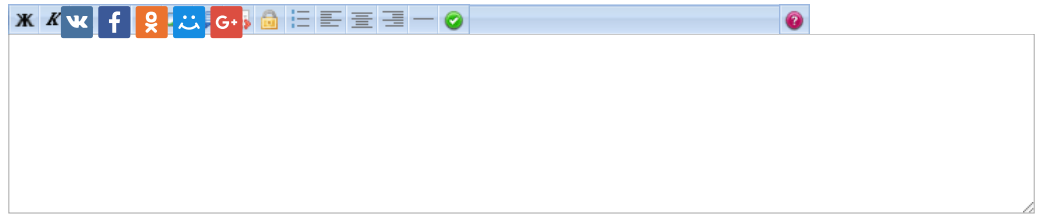
Простите, но здесь нет "Техники" и, похоже, не закончено "Сочетание". С уважением, Николай

uCoz 4 585 877
Hits: 170
Hosts: 21

Онлайн всего: **6**
Гостей: **4**
Пользователей: **2**
[inetryconydot](#),
[Roberttop](#)

Имя *:

Email:



Код *:

ПЯТЬ + 59

[- Добавить комментарий -](#)

Смотрите также

[Варикоз опыт
лечения - Форум](#)

[G111 Цюй-чи -
Меридиан толстой
кишки \(GI\)](#)

[Холецистит -
Заболевания
печени, желчног...](#)

[Relap](#)