



Акупунктура и иглоукальвание аппаратом "Эледиа"

Найти



[Главная страница](#)

[Купить Эледиа](#)

[Заболевания](#)

[Атлас акупунктурных точек](#)

[Отзывы о приборе Эледиа](#)

[Библиотека](#)

[Справка по прибору](#)

[Форум](#)

[Обратная связь](#)

Форма входа

Логин:

Пароль:

[запомнить](#)

[Забыл пароль](#) | [Регистрация](#)

Категории раздела

- Меридиан легких (P) [11]
- Меридиан толстой кишки (GI) [20]
- Меридиан желудка (E) [45]
- Меридиан селезенки – поджелудочной железы (RP) [21]
- Меридиан сердца (C) [9]
- Меридиан тонкой кишки (IG) [19]
- Меридиан мочевого пузыря (V) [67]
- Меридиан почек (R) [27]
- Меридиан перикарда (MC) [9]
- Меридиан трех частей туловища (TR) [23]
- Меридиан желчного пузыря (VB) [44]
- Меридиан печени (F) [14]
- Задний срединный меридиан (VG) [28]
- Передний срединный меридиан (VC) [24]
- Внеканальные точки PC [175]
- Новые точки [110]
- Дополнительные материалы [18]

Статистика

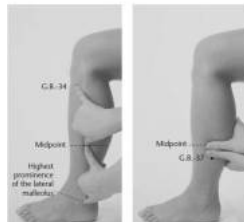
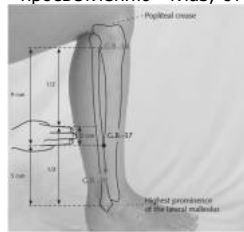
[Главная](#) » [Статьи](#) » [Атлас акупунктурных точек](#) » [Меридиан желчного пузыря \(VB\)](#)

VB37 Гуан-мин

Первое упоминание: канон «Лин шу».

Классификация: точка коллатерали ножного шао-ян канала желчного пузыря, соединяющейся с ножным цзюэ-инь каналом печени.

Название: «гуан мин» — «свет». Гуан-мин VB.37 - важная точка лечения болезней глаз, способствует «просветлению» глаз, отсюда и название.



Локализация: на 5 цуней выше латеральной лодыжки, у переднего края малберцовой кости.

Функции:

- Гуан-мин VB.37 — точка коллатерали ножного шао-ян канала желчного пузыря, через которую осуществляется наружно-внутренняя взаимосвязь канала с ножным цзюэ-инь каналом печени. Ножной шао-ян канал желчного пузыря начинается у наружного угла глаза. Печень открывается в глаза. Основной функцией точки Гуан-мин VB.37 является «просветление глаз», то есть точку можно использовать при различных глазных болезнях, возникновение которых, как правило, связано с внутренней активацией ветра печени, недостатком крови печени, возгоранием огня печени или застоём Ци печени.
- Гуан-мин VB.37 — точка коллатерали ножного шао-ян канала желчного пузыря. В каноне «Лин шу» говорится:

«Ответвляющаяся [коллатераль] ножного шао-ян называется Гуан-мин... При избытке — извращение тока Ци с похолоданием конечностей, при недостатке слабость ног, когда трудно встать из сидячего положения. [При лечении этих болезней] используйте ее в месте ответвления [в точке Гуан-мин VB.37].»

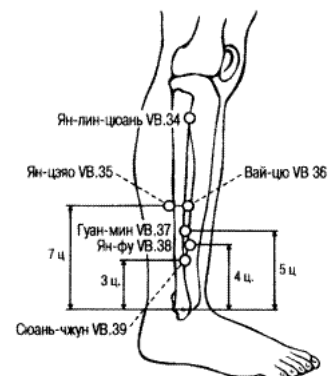
3. Гуан-мин VB.37 - точка коллатерали ножного шао-ян канала желчного пузыря, через которую осуществляется наружно-внутренняя взаимосвязь канала с ножным цзюэ-инь каналом печени, поэтому точка иногда используется при некоторых нарушениях в канале печени — грыже, боли в паху, боли в пояснице, задержании мочи и задержке мочи. В этом случае можно применять сочетание точки Гуан-мин VB.37 с точкой первичной Ци канала печени Тай-чун F.3 (по принципу «хозяин-гость»). В книге «Чжэнь цзю да чэн» (Великие достижения иглоукальвания и прижигания, 1601 г.) говорится:

«В канале печени мало Ци и много крови. У мужчин — грыжа и мучительная боль в пояснице, у женщин — вздутие в нижней части живота, в тяжелых случаях — сухость в горле и темно-серый цвет лица. Возникают болезни: чувство переполнения в грудной клетке и рвота, понос и беспрестанная боль в животе, задержка мочи и недержание мочи. [При всех этих болезнях] Тай-чун [F.3] и Гуан-мин [VB.37] принесут успокоение.»

Показания:

- Болезни глаз: понижение остроты зрения, нарушение сумеречного зрения, зуд и боль в глазах, покраснение глаз, затуманивание зрения, сухость глаз и др.
- Болезни коллатерали канала желчного пузыря: при избытке — извращение тока Ци с похолоданием конечностей, при недостатке — слабость и нарушение чувствительности в нижних конечностях.
- Болезни ножного цзюэ-инь канала печени: боль в пояснице, чувство переполнения в грудной клетке, грыжа, боль в паху, сухость в горле, тошнота, рвота, недержание мочи, задержка мочи, темно-серый цвет лица.
- Прочие болезни: эпилепсия, боль и припухлость молочной железы.

Сочетание:



uCoz 4 585 877
Hits: 170
Hosts: 21

Онлайн всего: **7**
Гостей: **5**
Пользователей: **2**
[Roberttop,](#)
[inetryconydot](#)

- Болезни ножного цзюэ-инь канала печени: Тай-чун F.3, Гуан-мин VB.37 (метод сочетания точек первичной Ци и точек коллатералей каналов, имеющих наружно-внутреннюю взаимосвязь — по принципу «хозяин-гость»),
- Эпилепсия: Цзин-мин V.1, Хэ-гу GI.4, Гуан-мин VB.37.
- Понижение остроты зрения: Цзин-мин V.1, Хэ-гу GI.4, Гуан-мин VB.37.
- Зуд и боль в глазах: Гуан-мин VB.37, Ди-у-хуэй VB.42.
- Болезни глаз: Гуан-мин VB.37, Цзин-мин V.1, Чэн-ци E.1, Гань-шу V.18, Фэн-чи VB.20.


Техника: перпендикулярное укалывание на глубину 1 — 1,5 цуня. Прижигание: 3 — 5 конусов или 5 — 20 минут мокса-сигаретой.

Автор: П.В. Белоусов "Акупунктурные точки китайской чжэньцзю-терапии"

Категория: [Меридиан желчного пузыря \(VB\)](#) | Добавил: [admin](#) (11.06.2010) Просмотров: **9466**

Всего комментариев: **0**

Имя *:
Email:



Код *:



Смотрите также

GI10 Шоу-сань-ли -
Меридиан толстой
кишки (GI)

VB39 Сюань-чжун -
Меридиан желчного
пузыря (VB)

VB37 Гуан-мин -
Меридиан желчног
пузыря (VB)

 Relap