



Акупунктура и иглоукалывание аппаратом "Эледиа"

Найти



[Главная страница](#)

[Купить Эледиа](#)

[Заболевания](#)

[Атлас акупунктурных точек](#)

[Отзывы о приборе Эледиа](#)

[Библиотека](#)

[Справка по прибору](#)

[Форум](#)

[Обратная связь](#)

Форма входа

Логин:

Пароль:

запомнить

[Забыл пароль](#) | [Регистрация](#)

Категории раздела

Меридиан легких (P) [11]

Меридиан толстой кишки (GI) [20]

Меридиан желудка (E) [45]

Меридиан селезенки – поджелудочной железы (RP) [21]

Меридиан сердца (C) [9]

Меридиан тонкой кишки (IG) [19]

Меридиан мочевого пузыря (V) [67]

Меридиан почек (R) [27]

Меридиан перикарда (MC) [9]

Меридиан трех частей туловища (TR) [23]

Меридиан желчного пузыря (VB) [44]

Меридиан печени (F) [14]

Задний срединный меридиан (VG) [28]

Передний срединный меридиан (VC) [24]

Внеканальные точки PC [175]

Новые точки [110]

Дополнительные материалы [18]

Статистика

[Главная](#) » [Статьи](#) » [Атлас акупунктурных точек](#) » [Меридиан желчного пузыря \(VB\)](#)

VB34 Ян-лин-цюань


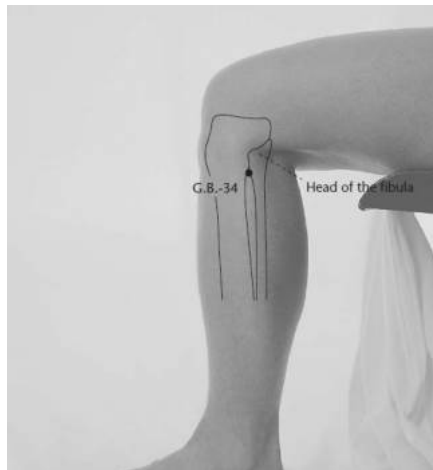
Классификация:

1. Точка-устье (Земля) ножного шао-ян канала желчного пузыря.
2. Точка-устье желчного пузыря на нижних конечностях.
3. Одно из «восьми средоточий» - «средоточие сухожилий».

Название: «ян» — «наружная Ян-сторона колена»; «лин» — «холм»; «цюань» — «родник». Головка малоберцовой кости возвышается словно холм, углубление у ее передне-нижнего края напоминает родник, поэтому точка сравнивается с «родником у холма на наружной стороне колена».

Другие названия:

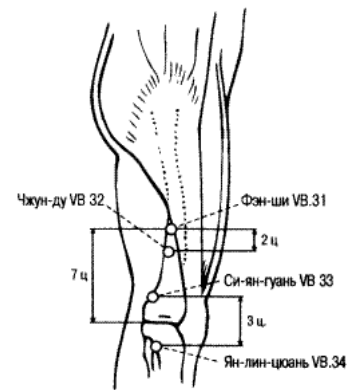
- Ян-чжи-лин-цюань.



Локализация: в углублении у передне-нижнего края головки малоберцовой кости.

Функции:

1. Ян-лин-цюань VB.34 — точка-устье ножного шао-ян канала желчного пузыря. Согласно записям в канонах «Лин шу» и «Нань цзин» (Канон трудностей), точки-устья эффективны при лечении всех заболеваний желудка, кишечника и других фу-органов. Ножной шао-ян канал желчного пузыря, к которому относится Ян-лин-цюань VB.34, имеет наружно-внутреннюю взаимосвязь с ножным цзюэ-инь каналом печени. Точка часто используется при болезнях фу-органов, связанных с нарушениями в печени, - при застое Ци печени, вторжении в желудок Ци печени, а также при сырости-жаре в печени и желчном пузыре.
2. Ян-лин-цюань VB.34 — точка-устье ножного шао-ян канала желчного пузыря и точка-устье желчного пузыря на нижних конечностях. Достигая точек-устьев, канальная Ци становится обильной, как вода в устье реки, впадающей в море. Этим можно объяснить особую эффективность Ян-лин-цюань VB.34 при устранении сырости-жара печени и желчного пузыря. Точку можно использовать при желтухе, горечи во рту, ощущении распирания и боли в подреберье, снижении аппетита, тошноте, рвоте, вздутии живота.
3. Ян-лин-цюань VB.34 — одно из «восьми средоточий» — «средоточие сухожилий». Ножной шао-ян канал желчного пузыря, к которому относится точка, имеет наружно-внутреннюю взаимосвязь с ножным цзюэ-инь каналом печени. Печень управляет сухожилиями. При повреждении крови печени они лишаются питания, что приводит к слабости сухожилий, слабости и утомляемости мышц конечностей, нарушению подвижности суставов. При повреждении сухожилий огнем печени обычно наблюдаются судороги мышц. Таким образом, Ян-лин-цюань VB.34 является важной точкой лечения различных заболеваний опорно-двигательного аппарата. Для повышения эффективности лечения часто рекомендуется использовать сочетание точки Ян-лин-цюань VB.34 со «средоточием костей» Да-чжу V.11 и «средоточием костного мозга» Сюань-чжун VB.39.



Показания:

- Болезни фу-органов из-за застоя Ци печени: боль в животе, запор, понос, вздутие живота.
- Болезни фу-органов из-за вторжения в желудок Ци печени: боль в эпигастральной области, рвота.
- Болезни фу-органов из-за сырости-жара в печени и желчном пузыре: снижение аппетита, тошнота, рвота, вздутие живота.
- Сырость-жар в печени и желчном пузыре: желтуха, горечь во рту, ощущение распирания и боль в подреберье, снижение аппетита, тошнота, рвота, вздутие живота.
- Болезни ножного шао-ян канала желчного пузыря: горечь во рту, ощущение распирания и боль в подреберье, боль в одной половине головы, боль по ходу канала в нижней конечности.

uCoz 4 585 877
Hits: 170
Hosts: 21

Онлайн всего: **7**
Гостей: **5**
Пользователей: **2**
[Roberttop](#),
[inetryconydot](#)

• Болезни опорно-двигательного аппарата: боль в пояснице, боль в тазобедренном суставе, боль, опухание и ограничение подвижности в коленном суставе, боль и судороги в стопе, боль в реберной области, паралич, боль, слабость и нарушение чувствительности в нижних конечностях, гемиплегия, бери-бери.

Сочетание:     

- Понос с выделением остатков непереваренной пищи: Цзин-мэнь VB.25, Жань-гу R.2, Ян-лин-цюань VB.34.
- Ограничение подвижности в коленном суставе: Ду-би E.35, Би-гуань E.31, Ян-лин-цюань VB.34.
- Боли в стопе и коленном суставе: Вэй-чжун V.40, Цзю-сань-ли E.36, Цюй-цюань F.8, Ян-лин-цюань VB.34, Фэн-ши VB.31, Кунь-лунь V.60, Цзе-си E.41.
- Боль в тазобедренном и коленном суставах: Хуань-тяо VB.30, Ян-лин-цюань VB.34, Цю-сюй VB.40.
- Судороги в стопе: Шэнь-шу V.23, Ян-лин-цюань VB.34, Ян-фу VB.38, Сюань-чжун VB.39.
- Боль и опухание коленного сустава: Ян-лин-цюань VB.34, Инь-лин-цюань RP.9.
- Гемиплегия: Ян-лин-цюань VB.34, Цюй-чи GI.11.
- Боль в реберной области: Ян-лин-цюань VB.34, Чжи-гоу TR.6, Чжан-мэнь F.13, Цзю-линь-ци VB.41.
- Гемиплегия, боль, слабость и нарушение чувствительности в нижних конечностях: Ян-лин-цюань VB.34, Хуань-тяо VB.30, Фэн-ши VB.31, Вэй-чжун V.40, Сюань-чжун VB.39.


Техника: перпендикулярное укалывание на глубину 1 — 1,5 цуня или пронизывание к точке Инь-лин-цюань RP.9 на глубину 3 цуня. Прижигание: 5 — 7 конусов.

Автор: П.В. Белоусов "Акупунктурные точки китайской чжэньцзю-терапии"


Категория: [Меридиан желчного пузыря \(VB\)](#) | Добавил: [admin](#) (17.07.2009) Просмотров: **15890**

Всего комментариев: **0**

Имя *:
Email:



Код *:



Смотрите также

V23 Шэнь-шу -
Меридиан мочевого
пузыря (V)

IG8 Сяо-хай -
Меридиан тонкой
кишки (IG)

V58 Фэй-ян -
Меридиан мочево-
пузыря (V)

 Relap