



Акупунктура и иглоукальвание аппаратом "Эледиа"

Найти



[Главная страница](#)

[Купить Эледиа](#)

[Заболевания](#)

[Атлас акупунктурных точек](#)

[Отзывы о приборе Эледиа](#)

[Библиотека](#)

[Справка по прибору](#)

[Форум](#)

[Обратная связь](#)

Форма входа

Логин:

Пароль:

запомнить

[Забыл пароль](#) | [Регистрация](#)

Категории раздела

- » Меридиан легких (P) [11]
- » Меридиан толстой кишки (GI) [20]
- » Меридиан желудка (E) [45]
- » Меридиан селезенки – поджелудочной железы (RP) [21]
- » Меридиан сердца (C) [9]
- » Меридиан тонкой кишки (IG) [19]
- » Меридиан мочевого пузыря (V) [67]
- » Меридиан почек (R) [27]
- » Меридиан перикарда (MC) [9]
- » Меридиан трех частей туловища (TR) [23]
- » Меридиан желчного пузыря (VB) [44]
- » Меридиан печени (F) [14]
- » Задний срединный меридиан (VG) [28]
- » Передний срединный меридиан (VC) [24]
- » Внеканальные точки РС [175]
- » Новые точки [110]
- » Дополнительные материалы [18]

Статистика

[Главная](#) » [Статьи](#) » [Атлас акупунктурных точек](#) » [Меридиан желчного пузыря \(VB\)](#)

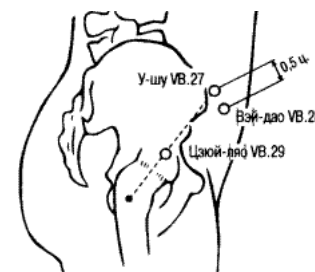
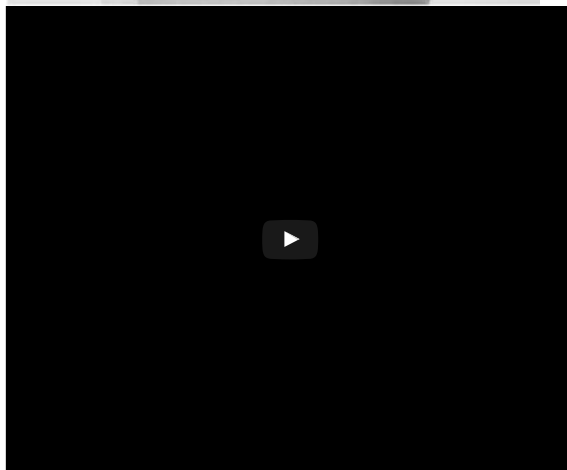
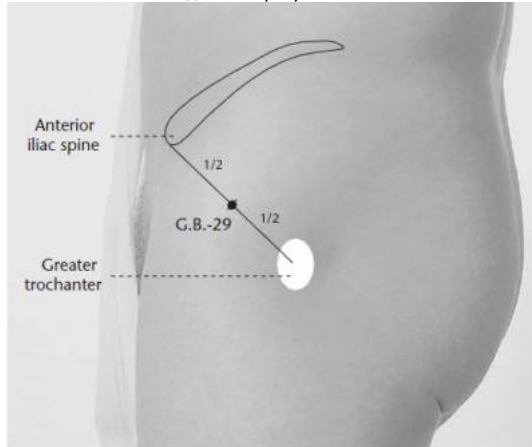
VB29 Цзюй-ляо

Первое упоминание: «Чжэнь цзю цзя и цзин» (Канон основ иглоукальвания и прижигания, 282 г.).

Классификация:

1. Точка пересечения ножного шао-ян канала желчного пузыря и сосуда Ян-цзяо-май.
2. Точка пересечения ножного шао-ян канала желчного пузыря и сосуда Ян-вэй-май.

Название: «цзюй» — «находиться, пребывать, проживать»; «ляо» — «акупунктурная точка в углублении кости». Точка находится в углублении в области тазобедренного сустава, отсюда и название.



Локализация: в углублении посередине линии, соединяющей верхнюю переднюю подвздошную ость и большой вертел бедренной кости. Используют точку, когда пациент лежит на боку.

Функции: Цзюй-ляо VB.29 относится к ножному шао-ян каналу желчного пузыря, является локальной точкой лечения некоторых болезней поясницы и тазобедренных суставов.

Показания:

- Локальные болезни: боль в пояснице и тазобедренных суставах, боль в пояснице с иррадиацией в нижнюю часть живота, паралич нижних конечностей.

Сочетание:

- Боль в пояснице: Яо-шу VG.2, Чан-цян VG.1, Пан-гуан-шу V.28, Ци-чун E.30, Шан-ляо V.31, Ся-ляо V.34, Цзюй-ляо VB.29.
- Проникновение патогенного ветра в область тазобедренных суставов: Хуань-тяо VB.30, Цзюй-ляо VB.29, кровопускание в Вэй-чжун V.40.

Техника: перпендикулярное укальвание на глубину 1 — 1,5 цуня. Прижигание: 5 — 6 конусов или 5 — 15 минут мокса-сигаретой.

Автор: П.В. Белоусов "Акупунктурные точки китайской чжэньцзю-терапии"


uCoz 4 585 877
Hits: 170
Hosts: 21

Онлайн всего: **7**
Гостей: **5**
Пользователей: **2**
[Roberttop,](#)
[inetryconydot](#)

Всего комментариев: **0**


Имя *:

Email



Код *:

Ответ



[- Добавить комментарий -](#)

Смотрите также

Ощущение сжатия в
области сердца -
Болезни разные

Заболевания
инфекционно-
аллергические

Боль в ягодичной
области -
Заболевания...

Relap