



## Акупунктура и иглоукальвание аппаратом "Эледиа"

Найти

[Главная страница](#)

[Купить Эледиа](#)

[Заболевания](#)

[Атлас акупунктурных точек](#)

[Отзывы о приборе Эледиа](#)

[Библиотека](#)

[Справка по прибору](#)

[Форум](#)

[Обратная связь](#)

Форма входа

Логин:

Пароль:

запомнить

[Забыл пароль](#) | [Регистрация](#)

Категории раздела

» Меридиан легких (P) [11]

» Меридиан толстой кишки (GI) [20]

» Меридиан желудка (E) [45]

» Меридиан селезенки – поджелудочной железы (RP) [21]

» Меридиан сердца (C) [9]

» Меридиан тонкой кишки (IG) [19]

» Меридиан мочевого пузыря (V) [67]

» Меридиан почек (R) [27]

» Меридиан перикарда (MC) [9]

» Меридиан трех частей туловища (TR) [23]

» Меридиан желчного пузыря (VB) [44]

» Меридиан печени (F) [14]

» Задний срединный меридиан (VG) [28]

» Передний срединный меридиан (VC) [24]

» Внеканальные точки PC [175]

» Новые точки [110]

» Дополнительные материалы [18]

Статистика

[Главная](#) » [Статьи](#) » [Атлас акупунктурных точек](#) » [Меридиан желчного пузыря \(VB\)](#)

**VB14 Ян-бай**

**Первое упоминание:** «Чжэнь цзю цзя и цзин» (Канон основ иглоукальвания и прижигания, 282 г.).

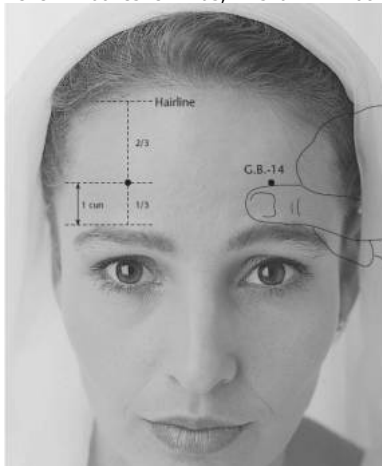
**Классификация:**

1. Точка пересечения ножного шао-ян канала желчного пузыря и сосуда Ян-вэй-май.

2. Точка пересечения ножного шао-ян канала желчного пузыря, ножного ян-мин канала желудка и сосуда Ян-вэй-май.

3. Точка пересечения ножного шао-ян канала желчного пузыря, ножного ян-мин канала желудка, ручного шао-ян канала Сань-цзяо, ручного ян-мин канала толстого кишечника и сосуда Ян-вэй-май.

**Название:** «ян» — «Ян-Ци»; «бай» — «белизна, свет». Точка расположена на голове. Все ручные и ножные Ян-каналы собираются на голове и лице, здесь сосредоточена вся Ян-Ци организма. Точка используется при лечении болезней глаз, вызванных восприятием патогенного ветра, способствует возвращению «света» глаз.



**Локализация:** прямо вверх от зрачка, на 1 цунь выше середины брови.

**Функции:**

1. Точка Ян-бай VB.14 расположена в области лба, относится к ножному шао-ян каналу желчного пузыря, который имеет наружно-внутреннюю взаимосвязь с ножным цзюэ-инь каналом печени. Ножной шао-ян канал желчного пузыря начинается у наружного угла глаза. Печень открывается в глаза. Основной функцией точки Ян-бай VB.14 является «просветление глаз», то есть точку можно использовать при различных глазных болезнях.

2. Ян-бай VB.14 — точка пересечения ножного шао-ян канала желчного пузыря и сосуда Ян-вэй-май. Сосуд Ян-вэй-май управляет наружным. В каноне «Нань цзин» (Канон трудностей) говорится:

«Болезни Ян-вэй [-май] — мучительные озноб и жар».

Этим объясняется эффективность точки при лечении наружного синдрома из-за восприятия патогенного ветра с ознобом и головной болью.

**Показания:**

- Болезни глаз: слезотечение на ветру, гноетечение, частое мигание, боль и зуд в глазах, затуманивание зрения, снижение остроты зрения, нарушение сумеречного зрения.
- Наружный синдром: озноб, боль в лобной области головы.

**Сочетание:**

- Болезни глаз: Ян-бай VB.14, Гань-шу V.18, Шэнь-шу V.23, Фэн-чи VB.20, Цзин-мин V.1.
- Паралич лицевого нерва: Ян-бай VB.14, Цуань-чжу V.2, И-фэн TR.17, Сы-бай E.2, Ди-ци RP.8, Цзя-чэ E.6, Хэ-гу GI.4.

**Техника:** горизонтальное укальвание на глубину 0,3 — 0,5 цуня или пронизывание вниз по направлению к середине брови на глубину 1 цунь. Прижигание: 3 конуса.

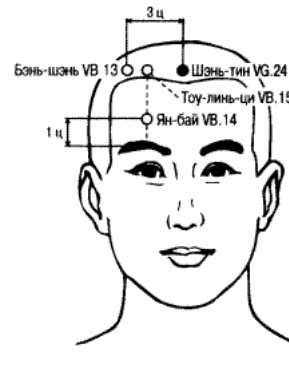
**Автор:** П.В. Белоусов "Акупунктурные точки китайской чжэньцзю-терапии"

Категория: [Меридиан желчного пузыря \(VB\)](#) | Добавил: [admin](#) (13.02.2010) Просмотров: **6584**

Всего комментариев: **0**

Имя \*:



Email:





uCoz 4 585 808  
Hits: 101  
Hosts: 19

---

Онлайн всего: **7**  
Гостей: **5**  
Пользователей: **2**  
[Roberttop](#),  
[inetryconydot](#)



Код \*:



### Смотрите также

Е6 Цзя-чэ -  
Меридиан желудка  
(E)

Климакс -  
Гинекология и  
акушерство

V39 Вэй-ян -  
Меридиан мочевого  
пузыря (V)

 Relap