



# Акупунктура и иглоукалывание аппаратом "Эледиа"

Найти



[Главная страница](#)

[Купить Эледиа](#)

[Заболевания](#)

[Атлас акупунктурных точек](#)

[Отзывы о приборе Эледиа](#)

[Библиотека](#)

[Справка по прибору](#)

[Форум](#)

[Обратная связь](#)

## Форма входа

Логин:

Пароль:

запомнить

[Забыл пароль](#) | [Регистрация](#)

## Категории раздела

- Меридиан легких (P) [11]
- Меридиан толстой кишки (GI) [20]
- Меридиан желудка (E) [45]
- Меридиан селезенки – поджелудочной железы (RP) [21]
- Меридиан сердца (C) [9]
- Меридиан тонкой кишки (IG) [19]
- Меридиан мочевого пузыря (V) [67]
- Меридиан почек (R) [27]
- Меридиан перикарда (MC) [9]
- Меридиан трех частей туловища (TR) [23]
- Меридиан желчного пузыря (VB) [44]
- Меридиан печени (F) [14]
- Задний срединный меридиан (VG) [28]
- Передний срединный меридиан (VC) [24]
- Внеканальные точки PC [175]
- Новые точки [110]
- Дополнительные материалы [18]

## Статистика


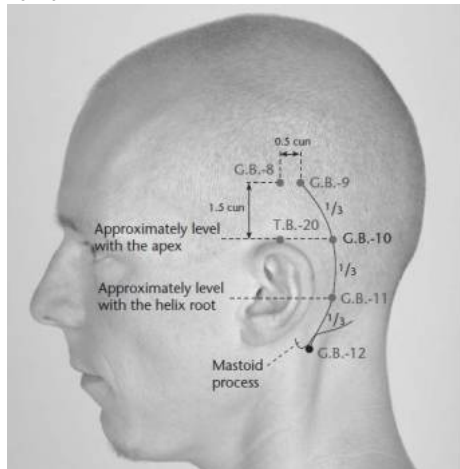
[Главная](#) » [Статьи](#) » [Атлас акупунктурных точек](#) » [Меридиан желчного пузыря \(VB\)](#)

### VB12 Вань-гу

**Первое упоминание:** канон «Лин шу».

**Классификация:** точка пересечения ножного шао-ян канала желчного пузыря и ножного тай-ян канала мочевого пузыря.

**Название:** «вань» — «конец, конечный»; «гу» — «кость». «Вань-гу» — древний анатомический термин, обозначающий сосцевидный отросток височной кости, у задне-нижнего края которого расположена эта точка.



**Локализация:** в углублении у задне-нижнего края сосцевидного отростка височной кости.

#### Функции:

1. Вань-гу VB.12 расположена на затылке, является точкой пересечения ножного шао-ян канала желчного пузыря и ножного тай-ян канала мочевого пузыря, которые проходят по различным частям головы. Среди двенадцати главных каналов каналы типа тай-ян расположены на самой наружной части поверхности тела, играют важную роль в защите организма от проникновения внешней патогенной Ци, первыми повреждаются при ее восприятии, возникает наружный синдром, или синдром типа тай-ян. Ножной шао-ян канал желчного пузыря, к которому относится точка, имеет наружно-внутреннюю взаимосвязь с ножным цзюэ-инь каналом печени. Все это объясняет эффективность использования точки Вань-гу VB.12 как локальной точки лечения разнообразных болезней области головы, лица, шеи, ушей и полости рта, вызванных как восприятием внешней патогенной Ци, так и нарушениями в желчном пузыре и печени. Например, точку можно использовать при головной боли из-за восприятия патогенного ветра, а также при головной боли из-за активации Ян печени.
2. Точка Вань-гу VB.12 расположена на затылке, внутрь от точки в полости черепа — головной мозг. Ли Шичжэнь (1518-1593 гг.) писал:

*«Головной мозг — это дворец первичной Ци и жизненного духа Шэнь».*

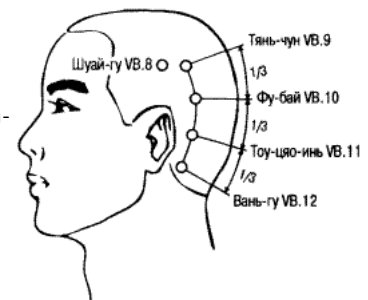
Точка относится к ножному шао-ян каналу желчного пузыря, который имеет наружно-внутреннюю взаимосвязь с ножным цзюэ-инь каналом печени. Нарушения в печени и желчном пузыре часто становятся причиной расстройств жизненного духа Шэнь. Причинами бессонницы, сумасшествия и эпилепсии часто является активация Ян печени. При лечении этих болезней можно использовать точку Вань-гу VB.12.

#### Показания:

- Локальные болезни головы: головная боль, слезотечение на холоде, воспаление горла, отечность области шеи, боль в области шеи и затылка, кривошея, отек лица, асимметрия лица, шум в ушах, глухота, зубная боль, кариес, воспаление десен.
- Наружный синдром: головная боль, лихорадочные состояния без пота.
- Расстройства жизненного духа Шэнь: бессонница, сумасшествие, эпилепсия.
- Прочие болезни: слабость, нарушение чувствительности в нижних конечностях, боль в надплечье и спине, красно-желтый цвет мочи.

#### Сочетание:

- Сумасшествие, эпилепсия: Вань-гу VB.12, Фэн-чи VB.20.
- Шум в ушах, глухота: Цзянь-чжэнь IG.9, Вань-гу VB.12.
- Зубная боль, боль десен: Фу-бай VB.10, Вань-гу VB.12.
- Слабость, нарушение чувствительности в нижних конечностях: Чун-ян E.42, Цзу-сань-ли E.36, Пу-цань V.61, Фэй-ян V.58, Фу-лю R.7, Вань-гу VB.12.



uCoz 4585808  
Hits: 101  
Hosts: 19

Онлайн всего: **6**  
Гостей: **4**  
Пользователей: **2**  
[inetrvconydot](#),  
[Roberttop](#)

- Воспаление горла, отечность области шеи: Вань-гу VB.12, Тянь-ю TR.16, Цянь-гу IG.2 [8].
- Отек лица: Вань-гу VB.12, Цзюй-ляо E.3.
- Зубная боль, кариес: Ся-гуань E.7, Да-ин E.5, И-фэн TR.17, Вань-гу VB.12.
- Краснота лица: Вань-гу VB.12, Сяо-чан-шу V.27, Бай-хуань-шу V.30, Пан-гуан-шу V.28.
- Краснота желтого цвета лица: Вань-гу VB.12, Сяо-чан-шу V.27, Бай-хуань-шу V.30, Ян-ган V.48, Пан-гуан-шу V.28.
- Паралич лицевого нерва: Вань-гу VB.12, Цзя-чэ E.6, Ди-цан E.4, Цуань-чжу V.2, Тун-цзы-ляо VB.1, Хэ-гу GI.4.
- Болезни глаз: Вань-гу VB.12, Тай-ян VT, Цуань-чжу V.2, Гань-шу V.18.
- Боль в шее, кривошея: Вань-гу VB.12, Тянь-чжу V.10, Хоу-си IG.3, Сюань-чжун VB.39.

**Техника:** наклонное укалывание книзу на глубину 0,5 — 0,8 цуня. Прижигание: 3 — 5 конусов или 5 - 10 минут мокса-сигаретой.

**Автор:** П.В. Белоусов "Акупунктурные точки китайской чжэньцзю-терапии"

Категория: [Меридиан желчного пузыря \(VB\)](#) | Добавил: [admin](#) (11.06.2010) Просмотров: **5482**

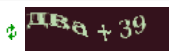
Всего комментариев: **0**

Имя \*:

Email:

Ж К Ц [иконки] [иконка]

Код \*:



[Добавить комментарий](#)

### Смотрите также

VB20 Фэн-чи -  
Меридиан желчного  
пузыря (VB)

P7 Ле-цюэ -  
Меридиан легких (P)

VB34 Ян-лин-цюань -  
Меридиан  
желчного пузыря..

[Relap](#)