



Акупунктура и иглокальвание аппаратом "Эледиа"

Найти



[Главная страница](#)

[Купить Эледиа](#)

[Заболевания](#)

[Атлас акупунктурных точек](#)

[Отзывы о приборе Эледиа](#)

[Библиотека](#)

[Справка по прибору](#)

[Форум](#)

[Обратная связь](#)

Форма входа

Логин:

Пароль:

запомнить

[Забыл пароль](#) |

[Регистрация](#)

Категории раздела

» Меридиан легких (P) [11]

» Меридиан толстой кишки (GI) [20]

» Меридиан желудка (E) [45]

» Меридиан селезенки – поджелудочной железы (RP) [21]

» Меридиан сердца (C) [9]

» Меридиан тонкой кишки (IG) [19]

» Меридиан мочевого пузыря (V) [67]

» Меридиан почек (R) [27]

» Меридиан перикарда (MC) [9]

» Меридиан трех частей туловища (TR) [23]

» Меридиан желчного пузыря (VB) [44]

» Меридиан печени (F) [14]

» Задний срединный меридиан (VG) [28]

» Передний срединный меридиан (VC) [24]

» Внеканальные точки PC [175]

» Новые точки [110]

» Дополнительные материалы [18]

Статистика

[Главная](#) » [Статьи](#) » [Атлас акупунктурных точек](#) » [Меридиан мочевого пузыря \(V\)](#)

V63 Цзинь-мэнь

Первое упоминание: «Чжэнь цзю цзя и цзин» (Канон основ иглокальвания и прижигания, 282 г.).

Классификация:

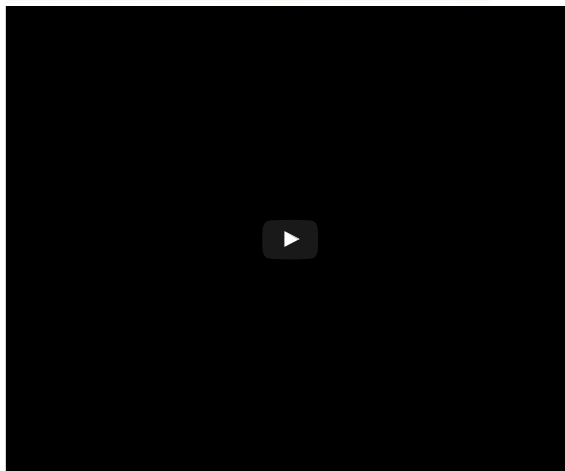
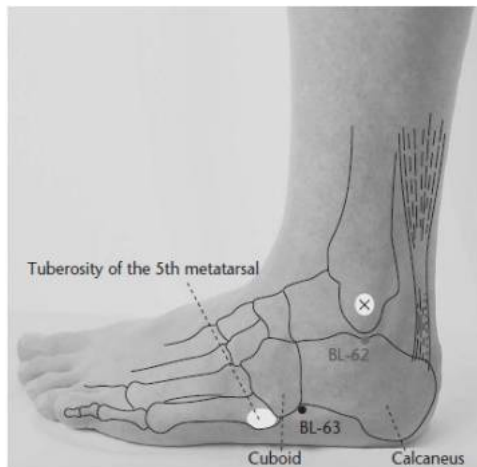
1. Точка-щель ножного тай-ян канала мочевого пузыря, является важной точкой («золотыми воротами»), где собираются Ци и кровь канала мочевого пузыря.
2. Точка пересечения ножного тай-ян канала мочевого пузыря и сосуда Ян-вэй-май.

Название:

1. «Цзинь» - «золотой»; «мэнь» - «ворота». Цзинь-мэнь V.63 — точка-щель ножного тай-ян канала мочевого пузыря, является важной точкой («золотыми воротами»), где собираются Ци и кровь канала мочевого пузыря.
2. «Цзинь» — «золотой»; «мэнь» — «ворота». Сосуд Ян-вэй-май выходит на поверхность в точке Цзинь-мэнь V.63. Точку можно сравнить с «золотыми воротами», через которые можно «проникнуть» в сосуд Ян-вэй-май.

Другие названия:

- Гуань-лян.
- Лян-гуань.



Локализация: спереди и книзу от точки [Шэнь-май V.62](#), в углублении у латерального края кубовидной кости.

Функции:


1. Цзинь-мэнь V.63 — точка-щель ножного тай-ян канала мочевого пузыря. Точки-щели Ян-каналов часто используются при лечении болезней с острой болью. Точка Цзинь-мэнь V.63 эффективна при некоторых болезнях с болью по ходу своего канала — головной боли в теменной и затылочной областях, боли в пояснице, ломящей боли в голени и латеральной лодыжке.
2. Сосуд Ян-вэй-май выходит на поверхность в точке Цзинь-мэнь V.63. Чжан Юаньсу (1151 — 1234 гг.) писал:

«Защитная Ци относится к Ян, управляет наружным. Когда патогенная Ци проникает в сосуд Ян-вэй-май, —

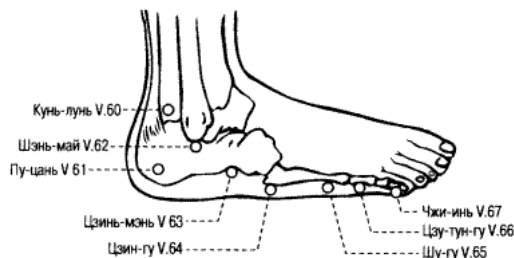
uCoz 4 586 025
Hits... 318
Hosts... 24

Онлайн всего: **15**
Гостей: **15**
Пользователей: **0**

болезнь снаружи, поэтому и возникают мучительные озноб и лихорадка».

То есть  тесно связан с наружным синдромом. Воздействие на точку Цзинь-мэнь V.63 способствует нормализации функций сосуда Ян-вэй-май и устранению наружного синдрома. Точку также можно использовать при глухоте из-за восприятия патогенного холода и головной боли из-за восприятия патогенного ветра, которые также можно отнести к наружному синдрому.

3. Согласно записям в древних источниках, точка Цзинь-мэнь V.63 эффективна при некоторых критических состояниях. Так, в книге «Чжэнь цзю цзя и цзин» (Канон основ иглоукалывания и прижигания, 282 г.) приводится лишь два состояния, при которых рекомендовано применение точки Цзинь-мэнь V.63 — «обморок „трупом“» и «внезапная „смерть“». В книге «Чжэнь цзю да чэн» (Великие достижения иглоукалывания и прижигания, 1601 г.) среди показаний к применению точки указаны потеря сознания, эпилепсия, опистотонус и судороги.



Показания:

- Болезни ножного тай-ян канала мочевого пузыря: головная боль в теменной и затылочной областях, боль в пояснице, ломящая боль в голени и латеральной лодыжке.
- Болезни сосуда Ян-вэй-май: наружный синдром с ознобом и лихорадкой, глухота из-за восприятия патогенного холода, головная боль из-за восприятия патогенного ветра.
- Критические состояния: потеря сознания, эпилепсия, опистотонус, судороги.
- Прочие болезни: депрессия, грыжа.

Сочетание:

- Эпилепсия: Шуй-гоу VG.26, Бай-хуэй VG.20, Шэнь-мэнь C.7, Цзинь-мэнь V.63, Кунь-лунь V.60, Цзюй-цзюэ VC.14.
- Депрессия: Цянь-гу IG.2, Хоу-си IG.3, Шуй-гоу VG.26, Цзе-си E.41, Цзинь-мэнь V.63, Шэнь-май V.62.
- Озноб во всем теле, боль в голени: Чэн-шань V.57, Цзинь-мэнь V.63.
- Глухота из-за восприятия патогенного холода: Цзинь-мэнь V.63, Тин-хуэй VB.2.
- Головная боль из-за восприятия патогенного ветра: Шэнь-май V.62, Цзинь-мэнь V.63.
- Судороги: Цзинь-мэнь V.63, Цю-суй VB.40.
- Онемение и боль в голени: Цзинь-мэнь V.63, Чэн-шань V.57, Сюань-чжун VB.39.

Техника: перпендикулярное укалывание на глубину 0,3 — 0,5 цуня. Прижигание: 3 - 5 конусов или 5 — 10 минут мокси-сигаретой.


Автор: П.В. Белоусов "Акупунктурные точки китайской чжэньцзю-терапии"

Категория: [Меридиан мочевого пузыря \(V\)](#) | Добавил: [admin](#) (11.06.2010) Просмотров: **6998**


Всего комментариев: **0**

Имя *:

Email:



Код *:



Смотрите также

VC12 Чжун-вань -
Передний
срединный...

F3 Тай-чун -
Меридиан печени (F)

MC6 Нэй-гуань -
Меридиан
перикарда (MC)

 Relap

Copyright MyCorp © 2017
Сайт управляется системой [uCoz](#)