



## Акупунктура и иглоукальвание аппаратом "Эледиа"

Найти



[Главная страница](#)

[Купить Эледиа](#)

[Заболевания](#)

[Атлас акупунктурных точек](#)

[Отзывы о приборе Эледиа](#)

[Библиотека](#)

[Справка по прибору](#)

[Форум](#)

[Обратная связь](#)

Форма входа

Логин:

Пароль:

запомнить

[Забыл пароль](#) | [Регистрация](#)

Категории раздела

- » Меридиан легких (P) [11]
- » Меридиан толстой кишки (GI) [20]
- » Меридиан желудка (E) [45]
- » Меридиан селезенки – поджелудочной железы (RP) [21]
- » Меридиан сердца (C) [9]
- » Меридиан тонкой кишки (IG) [19]
- » Меридиан мочевого пузыря (V) [67]
- » Меридиан почек (R) [27]
- » Меридиан перикарда (MC) [9]
- » Меридиан трех частей туловища (TR) [23]
- » Меридиан желчного пузыря (VB) [44]
- » Меридиан печени (F) [14]
- » Задний срединный меридиан (VG) [28]
- » Передний срединный меридиан (VC) [24]
- » Внеканальные точки PC [175]
- » Новые точки [110]
- » Дополнительные материалы [18]

Статистика

[Главная](#) » [Статьи](#) » [Атлас акупунктурных точек](#) » [Меридиан мочевого пузыря \(V\)](#)

V62 Шэнь-май

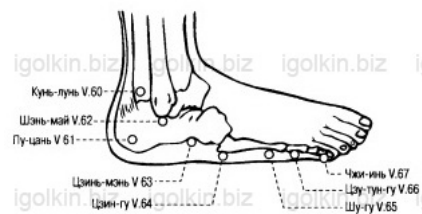
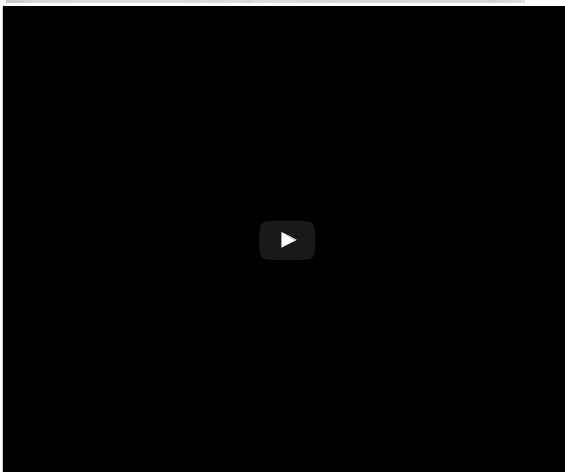
### Классификация:

1. Одна из точек слияния восьми сосудов, связанная с сосудом Ян-цяо-май.
2. Точка пересечения ножного тай-ян канала мочевого пузыря и сосуда Ян-цяо-май.

**Название:** «шэнь» — «разгибать»; «май» — «сосуды». Точка может использоваться при лечении судорог, ее укальвание способствует восстановлению свободной циркуляции в сосудах, чтобы мышцы могли свободно разгибаться.

### Другие названия:

- Гуй-лу.
- Ян-цяо.



**Локализация:** в углублении у нижнего края латеральной лодыжки.

### Функции:

1. Шэнь-май V.62 — одна из точек слияния восьми сосудов, связанная с сосудом Ян-цяо-май. Может использоваться при лечении бессонницы, дряблости мышц внутренней стороны конечностей и спазмов на их наружной стороне, которые относятся к болезням сосуда Ян-цяо-май. Кроме того, сосуд Ян-цяо-май проходит область тазобедренного сустава, поднимается по ребрам, идет сзади подмышечной области. Этим можно объяснить эффективность использования точки при боли в тазобедренных суставах, реберной и подмышечной областях. Через подмышечную область также проходят мышцы ножного тай-ян канала мочевого пузыря.
2. Шэнь-май V.62 — одна из точек слияния восьми сосудов, связанная с сосудом Ян-цяо-май. Сосуды Ду-май и Ян-цяо-май через ручной тай-ян канал тонкого кишечника и ножной тай-ян канал мочевого пузыря сливаются в области внутреннего угла глаза, лопатки, шеи и уха, поэтому для лечения болезней в этих областях тела можно использовать сочетание точек Хоу-си IG.3 и Шэнь-май V.62.
3. Шэнь-май V.62 — одна из «тринадцати точек черта», предложенных Сунь Сямью (581—682 гг.) для лечения сумасшествия, успокоения жизненного духа Шэнь сердца. Может использоваться при маниакальном состоянии и эпилепсии.

### Показания:

uCoz 4586 025  
 Hits: 318  
 Hosts: 24

Онлайн всего: **15**  
 Гостей: **15**  
 Пользователей: **0**

- Болезни нижнего тай-ян канала мочевого пузыря: головная боль, носовое кровотечение, боль в пояснице и крестце, покраснение и отечность стопы, слабость в ногах.
- Болезни сосуда Ян-цяо-май: бессонница, дряблость мышц внутренней стороны нижних конечностей и спазмы в пояснице, боль в реберной и подмышечной областях.
- Расстройство жидкого стула Шэнь: маниакальное состояние, эпилепсия.
- Прочие болезни: депрессия, головокружение, припухлость молочной железы, бери-бери.

**Сочетание:**

- Болезни внутреннего угла глаза, лопатки, шеи и уха: Шэнь-май V.62, Хоу-си IG.3 (метод сочетания точек слияния восьми сосудов).
- Похолодание стоны и голени: Фу-лю R.7, Шэнь-май V.62, Ли-дуй E.45.
- Головокружение: Му-чун VB.16, Бай-хуэй VG.20, Шэнь-май V.62, Чжи-инь V.67, Ло-цюэ V.8.
- Боль в пояснице и стопе: Хуань-тяо VB.30, Фэн-ши VB.31, Инь-ши E.33, Вэй-чжун V.40, Чэн-шань V.57, Кунь-лунь V.60, Шэнь-май V.62.
- Слабость в ногах: Гун-сунь RP.4, Цзу-сань-ли E.36, Сюань-чжун VB.39, Шэнь-май V.62.
- Боль ниже лодыжки: прижигание Чжао-хай R.6 и Шэнь-май V.62.
- Боль в реберной области: Ян-гу IG.5, Вань-гу IG.4, Чжи-гоу TR.6, Гэ-шу V.17, Шэнь-май V.62.
- Боль в подмышечной области: Шао-хай C.3, Цзянь-ши MC.5, Шао-фу C.8, Ян-фу VB.38, Цю-суй VB.40, Цзу-линь-ци VB.41, Шэнь-май V.62.
- Депрессия: Цянь-гу IG.2, Хоу-си IG.3, Шуй-гоу VG.26, Цзе-си E.41, Цзинь-мэнь V.63, Шэнь-май V.62.
- Головная боль из-за восприятия патогенного ветра: Шэнь-май V.62, Цзинь-мэнь V.63.
- Покраснение и отечность стоны: Кунь-лунь V.60, Шэнь-май V.62, Тай-си R.3.
- Бери-бери: Чжао-хай R.6, Шэнь-май V.62.
- Эпилепсия: Шэнь-май V.62, Бай-хуэй VG.20, Фэн-чи VB.20, Синь-шу V.15, Хоу-си IG.3.
- Затуманивание зрения, головокружение: Шэнь-май V.62, Фэн-чи VB.20, И-фэн TR.17, Чжун-чжу TR.3, Тай-чун F.3.

**Техника:** перпендикулярное укалывание на глубину 0,2 — 0,3 цуня, наклонное укалывание книзу на глубину 0,5 цуня. Прижигание: 3 — 5 конусов или 3 — 5 минут мокса-сигаретой.

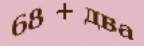
**Автор:** П.В. Белоусов "Акупунктурные точки китайской чжэньцзю-терапии"

Категория: [Меридиан мочевого пузыря \(V\)](#) | Добавил: [admin](#) (17.07.2009) Просмотров: **10689** | Комментарии: **20**

Всего комментариев: **0**

Имя \*:

Email:

Код \*:   

Смотрите также

G11 Цюй-чи -  
 Меридиан толстой  
 кишки (GI)

Тики мышц век -  
 Детские  
 заболевания

VC24 Чэн-цзян -  
 Передний  
 срединный...

Relap