



Акупунктура и иглоукальвание аппаратом "Эледиа"

Найти



[Главная страница](#)

[Купить Эледиа](#)

[Заболевания](#)

[Атлас акупунктурных точек](#)

[Отзывы о приборе Эледиа](#)

[Библиотека](#)

[Справка по прибору](#)

[Форум](#)

[Обратная связь](#)

Форма входа

Логин:

Пароль:

запомнить

[Забыл пароль](#) | [Регистрация](#)

Категории раздела

- Меридиан легких (P) [11]
- Меридиан толстой кишки (GI) [20]
- Меридиан желудка (E) [45]
- Меридиан селезенки – поджелудочной железы (RP) [21]
- Меридиан сердца (C) [9]
- Меридиан тонкой кишки (IG) [19]
- Меридиан мочевого пузыря (V) [67]
- Меридиан почек (R) [27]
- Меридиан перикарда (MC) [9]
- Меридиан трех частей туловища (TR) [23]
- Меридиан желчного пузыря (VB) [44]
- Меридиан печени (F) [14]
- Задний срединный меридиан (VG) [28]
- Передний срединный меридиан (VC) [24]
- Внеканальные точки PC [175]
- Новые точки [110]
- Дополнительные материалы [18]

Статистика

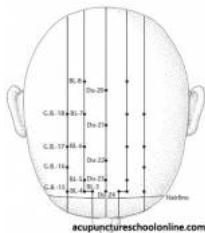
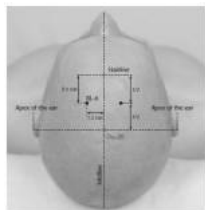
[Главная](#) » [Статьи](#) » [Атлас акупунктурных точек](#) » [Меридиан мочевого пузыря \(V\)](#)

V6 Чэн-гуан

Первое упоминание: «Чжэнь цзю цзя и цзин» (Канон основ иглоукальвания и прижигания, 282 г.).

Классификация: —

Название: «чэн» — «получать»; «гуан» — «свет». Точка используется при лечении различных глазных болезней, способствует тому, чтобы глаза вновь «получили свет».



Другие названия: —

Локализация: на 1,5 цуня кзади от точки У-чу V.5.

Функции: ножной тай-ян канал мочевого пузыря начинается в области внутреннего угла глаза, поэтому многие точки этого канала используются при лечении болезней глаз. Основной функцией точки Чэн-гуан V.6 является «просветление глаз», она может применяться при снижении остроты зрения, затуманивании зрения, глаукоме и некоторых других глазных болезнях.

Показания:

- Болезни глаз: снижение остроты зрения, затуманивание зрения, глаукома.
- Болезни ножного тай-ян канала мочевого пузыря: головная боль, обильные прозрачные выделения из носа, заложенность носа.
- Прочие болезни: головокружение, рвота, беспокойство.

Сочетание:

- Головная боль из-за восприятия патогенного ветра: Цуань-чжу V.2, Чэн-гуан V.6, Шэнь-шу V.23, Сы-чжукун TR.23, Хэ-ляо TR.22.
- Глаукома: Шан-ян GI.1, Цзюй-ляо E.3, Шан-гуань VB.3, Чэн-гуан V.6, Тун-цзы-ляо VB.1, Ло-цюэ V.8.
- Рвота: Чэн-гуан V.6, Да-ду RP.2.
- Головокружение, головная боль, рвота и беспокойство: Цзе-си E.41, Чэн-гуан V.6.
- Болезни глаз: Чэн-гуан V.6, Син-цзянь F.2, Гуан-мин VB.37.

Техника: горизонтальное укальвание на глубину 0,3 — 0,5 цуня. Прижигание: 2 - 3 конуса или 5 — 10 минут мокса-сигаретой.

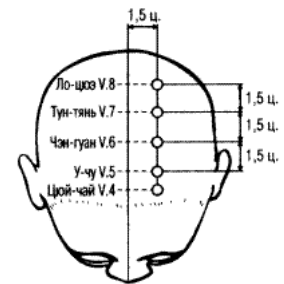
Примечание: в книге «Чжэнь цзю цзя и цзин» (Канон основ иглоукальвания и прижигания, 282 г.) говорится, что точка Чэн-гуан V.6 расположена на 2 цуня кзади от точки У-чу V.5, а в книге «Бэй цзи цян цзинь яо фан» (Готовые на случай необходимости бесценные рецепты, VII в.) — на 1 цунь кзади от точки У-чу V.5. Начиная с книги «Тун жэнь ту сюэ чжэнь цзю ту цзин» (Иллюстрированный канон точек иглоукальвания и прижигания на бронзовой фигуре человека, 1026 г.), во всех книгах по иглоукальванию и прижиганию указывается, что точка Чэн-гуан V.6 расположена на 1,5 цуня кзади от точки У-чу V.5.

Автор: П.В. Белоусов "Акупунктурные точки китайской чжэньцзю-терапии"

Категория: [Меридиан мочевого пузыря \(V\)](#) | Добавил: [admin](#) (13.02.2010) Просмотров: **3348**

Всего комментариев: **0**

Имя *:



uCoz 4 585 922
Hits: 215
Hosts: 21

Онлайн всего: **3**
Гостей: **3**
Пользователей: **0**



Email:

Ж К Ч [Icons: VK, Facebook, Odnoklassniki, Messenger, G+]

Код *:



[- Добавить комментарий -](#)

Смотрите также

VC17 Тань-чжун -
Передний
срединный...

VB37 Гуан-мин -
Меридиан желчного
пузыря (VB)

V12 Фэн-мэнь -
Меридиан мочевого
пузыря (V)

[Relap](#)