



## Акупунктура и иглоукальвание аппаратом "Эледиа"

Найти



[Главная страница](#)

[Купить Эледиа](#)

[Заболевания](#)

[Атлас акупунктурных точек](#)

[Отзывы о приборе Эледиа](#)

[Библиотека](#)

[Справка по прибору](#)

[Форум](#)

[Обратная связь](#)

**Форма входа**

Логин:

Пароль:

запомнить

[Забыл пароль](#) | [Регистрация](#)

**Категории раздела**

» Меридиан легких (P) [11]

» Меридиан толстой кишки (GI) [20]

» Меридиан желудка (E) [45]

» Меридиан селезенки – поджелудочной железы (RP) [21]

» Меридиан сердца (C) [9]

» Меридиан тонкой кишки (IG) [19]

» Меридиан мочевого пузыря (V) [67]

» Меридиан почек (R) [27]

» Меридиан перикарда (MC) [9]

» Меридиан трех частей туловища (TR) [23]

» Меридиан желчного пузыря (VB) [44]

» Меридиан печени (F) [14]

» Задний срединный меридиан (VG) [28]

» Передний срединный меридиан (VC) [24]

» Внеканальные точки PC [175]

» Новые точки [110]

» Дополнительные материалы [18]

**Статистика**

[Главная](#) » [Статьи](#) » [Атлас акупунктурных точек](#) » [Меридиан мочевого пузыря \(V\)](#)

**V40 Вэй-чжун**


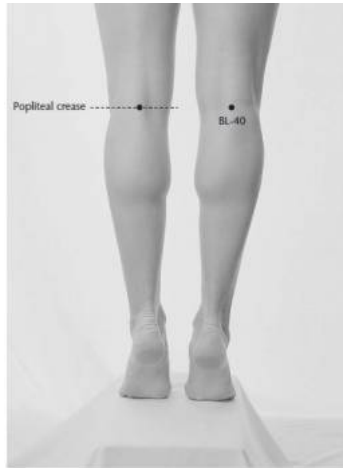
### Классификация:

1. Точка-устье (Земля) ножного тай-ян канала мочевого пузыря.
2. Точка-устье мочевого пузыря на нижних конечностях.
3. Одна из «четырех общих точек», которая используется при лечении болезней поясницы и спины.

**Название:** «вэй» — «изгиб»; «чжун» - «середина». Точка расположена в середине изгиба, образующегося при сгибании колена.

### Другие названия:

- Го-чжун.
- Си-чжун.
- Сюэ-си.
- Туй-ао.



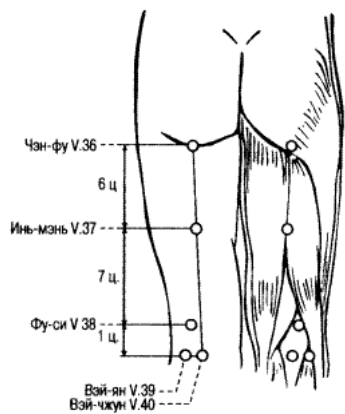
**Локализация:** в центре подколенной складки, между сухожилиями двуглавой мышцы бедра и полуперепончатой мышцы. Используют и находят точку при согнутой в колене ноге или когда пациент лежит на животе.


### Функции:

1. В книге «Чжэнь цзю цзюй ин» (Собрание цвета иглоукальвания и прижигания, 1529 г.) точка Вэй-чжун V.40 отнесена к «четырем общим точкам», которую можно использовать при лечении всех болезней поясницы и спины. Ножной тай-ян канал мочевого пузыря проходит по пояснице и спине, имеет наружно-внутреннюю связь с ножным шао-инь каналом почек, а поясница — «дворец почек». Таким образом, боль в пояснице и спине — специфическая болезнь ножного тай-ян канала мочевого пузыря, при лечении которой можно использовать многие точки этого канала. Вэй-чжун V.40 — точка-устье ножного тай-ян канала мочевого пузыря и точка-устье самого мочевого пузыря на нижних конечностях. Достигая точек-устьев, канальная Ци становится обильной, как вода в устье реки, впадающей в море. Этим можно объяснить особую эффективность точки при лечении боли в пояснице и спине.

В древних источниках содержится множество записей о применении точки Вэй-чжун V.40 при лечении боли в пояснице. Вот лишь некоторые из них:

- Поэма Си Хула (XII в.): «Вэй-чжун [V.40] специально используется при лечении боли в пояснице».
  - Поэма «Познание сокровенной сущности» (XIII в.): «При боли в пояснице укальвайте лишь Вэй-чжун [V.40]».
  - Песня «Яшмовый дракон» (XIII в.): «Еще есть одна точка — Вэй-чжун [V.40], эффективна при всех видах боли в пояснице».
  - «Песня под рукой» (XVI в.): «Как удалить корень слабости поясницы? Очевидный результат проявится при использовании чудесной Вэй-чжун [V.40]».
  - Поэма «Таинственный свет» (XVI в.): «Пять типов боли в пояснице успокаивает Вэй-чжун [V.40]». Точку можно использовать при всех видах боли в пояснице, то есть при боли в пояснице из-за холода-сырости, переутомления, недостатка Ци почек или застоя крови. В последнем случае можно производить укальвание точки трехгранной иглой с кровопусканием.
2. Важными функциями точки Вэй-чжун V.40 является охлаждение крови и изгнание жара. Укальвание точки с кровопусканием производится при некоторых критических состояниях, связанных со скоплением жара или с жаром в крови, — лихорадке, солнечном ударе, малярии.
3. Вэй-чжун V.40 относится к ножному тай-ян каналу мочевого пузыря, является точкой-устьем мочевого



 4 585 983  
 Hits: 276  
 Hosts: 22

---

Онлайн всего: **4**  
 Гостей: **3**  
 Пользователей: **1**  
[Roberttop](#)

пузыря па нижних конечностях. В каноне «Су вэнь» говорится: «При лечении фу-органов используйте их устья». Этим объясняется эффективность точки при лечении основных болезней мочевого пузыря - недержания мочи и затрудненного мочеиспускания.

4. Вэй-чжун (канон трудностей), точки-устья эффективны при лечении всех заболеваний желудка, кишечника и других фу-органов. Точка Вэй-чжун V.40 иногда используется при лечении боли в животе, рвоте, запоре и поносе, связанных с нарушениями функций фу-органов.

**Показания:**

- Болезни ножного тай-ян канала мочевого пузыря: боль в пояснице, спине, в области коленного сустава и стопе, напряжение мышц позвоночника.
- Критические состояния со свойствами жара: лихорадка, солнечный удар, малярия.
- Болезни мочевого пузыря: недержание мочи, затрудненное мочеиспускание.
- Болезни фу-органов: боль в животе, рвота, запор, понос.
- Прочие болезни: геморрой, гемиплегия, апоплексия.

**Сочетание:**

- Жар в конечностях: Юнь-мэнь P.2, Цзянь-юй GI.15, Вэй-чжун V.40, Яо-шу VG.2.
- Недержание мочи: Гуань-мэнь F.22, Шэнь-мэнь C.7, Вэй-чжун V.40.
- Геморрой: Фэй-ян V.58, Вэй-чжун V.40, Чэн-фу V.36.
- Напряжение мышц позвоночника: У-чу V.5, Шэнь-чжу VG.12, Вэй-чжун V.40, Вэй-ян V.39, Кунь-лунь V.60.
- Геморрой, припухлость в подмышечной области: Чэн-цзинь V.56, Чэн-фу V.36, Вэй-чжун V.40, Ян-гу IG.5.
- Недержание мочи: Ци-мэнь RP.11, Тун-ли C.5, Да-дунь F.1, Нан-гуан-шу V.28, Тай-чун F.3, Вэй-чжун V.40, Шэнь-мэнь C.7.
- Затрудненное мочеиспускание красной мочой: Цянь-гу IG.2, Вэй-чжун V.40.
- Болезни со свойствами недостатка: Ци-хай VC.6, Гуань-юань VC.4, Вэй-чжун V.40.
- Боли в стоне и коленном суставе: Вэй-чжун V.40, Цзу-сань-ли E.36, Цюй-цюань F.8, Ян-лин-цюань VB.34, Фэн-ши VB.31, Кунь-лунь V.60, Цзе-си E.41.
- Слабость в ногах: Вэй-чжун V.40, Цзу-сань-ли E.36, Чэн-шань V.57.
- Боль в пояснице и позвоночнике: Вэй-чжун V.40, Фу-лю R.7.
- Боль и нарушение двигательной функции в поясничной области: Фэн-ши VB.31, Вэй-чжун V.40, Син-цзянь F.2.
- Боль в пояснице и стопе: Хуань-тяо VB.30, Фэн-ши VB.31, Инь-ши E.33, Вэй-чжун V.40, Чэн-шань V.57, Кунь-лунь V.60, Шэнь-май V.62.
- Боль в пояснице из-за недостатка Ци почек: Шэнь-шу V.23, Вэй-чжун V.40, Тай-си R.3, Бай-хуань-шу V.30.
- Боль в пояснице, напряжение мышц позвоночника: Шуй-гоу VG.26, Вэй-чжун V.40.
- Боль в пояснице, напряжение мышц позвоночника: Яо-шу VG.2, Вэй-чжун V.40, Юн-цюань R.1, Сяо-чан-шу V.27, Пан-гуан-шу V.28.
- Покраснение, боль и опухание коленного сустава: Си-гуань F.7, Вэй-чжун V.40, Цзу-сань-ли E.36, Инь-ши E.33.
- Жар в теле и головная боль: Цуань-чжу V.2, Да-лин MC.7, Шэнь-мэнь C.7, Хэ-гу GI.4, Юй-ци R.10, Е-мэнь TR.2, Шао-цзэ IG.1, Вэй-чжун V.40, Тай-бай RP.3.
- Боль в надплечье и спине: Фэн-мэнь V.12, Цзянь-цин VB.21, Чжун-чжу TR.3, Чжи-гоу TR.6, Хоу-си IG.3, Вань-гу IG.4, Вэй-чжун V.40.
- Гемиплегия, апоплексия: Сюань-чжун VB.39, Кунь-лунь V.60, Хэ-гу GI.4, Цзянь-юй GI.15, Цюй-чи GI.11, Шоу-сань-ли GI.10, Цзу-сань-ли E.36. Если после укалывания происходит повторный приступ, укалывать Цзянь-цин VB.21, Шан-лянь GI.9, Вэй-чжун V.40.
- Проникновение патогенного ветра в область тазобедренных суставов: Хуань-тяо VB.30, Цюй-ляо VB.29, кровопускание в Вэй-чжун V.40.
- Боль в пояснице: Кунь-лунь V.60, Вэй-чжун V.40.
- Боль в пояснице: Вэй-чжун V.40, Шэнь-шу V.23.
- Боль в спине и пояснице: Бай-хуань-шу V.30, Вэй-чжун V.40.
- Боль в пояснице, паралич нижних конечностей, остаточные явления полиомиелита: Вэй-чжун V.40, Шэнь-шу V.23, Гуань-юань-шу V.26, Хуань-тяо VB.30, Цзу-сань-ли E.36, Сань-инь-цзяо RP.6.


**Техника:** перпендикулярное укалывание на глубину 0,5 — 1 цуи или укалывание трехгранной иглой с кровопусканием. Прижигание точки противопоказано.

**Автор:** П.В. Белоусов "Акупунктурные точки китайской чжэньцзю-терапии"

Категория: [Меридиан мочевого пузыря \(V\)](#) | Добавил: [admin](#) (27.08.2009) Просмотров: **13665**  
 Всего комментариев: **0**

Имя \*:

Email:



Код \*:  22 - Два Добавить комментарий

Смотрите также

V60 Кунь-лунь -  
 Меридиан мочевого  
 пузыря (V)

V55 Хэ-ян -  
 Меридиан мочевого  
 пузыря (V)

F3 Тай-чун -  
 Меридиан печени

Copyright MyCorp © 2017



Сайт управляется системой [uCoz](#)