



Акупунктура и иглоукалывание аппаратом "Эледиа"

Найти



[Главная страница](#)

[Купить Эледиа](#)

[Заболевания](#)

[Атлас акупунктурных точек](#)

[Отзывы о приборе Эледиа](#)

[Библиотека](#)

[Справка по прибору](#)

[Форум](#)

[Обратная связь](#)

[Форма входа](#)

Логин:

Пароль:

запомнить

[Забыл пароль](#) |

[Регистрация](#)

[Категории раздела](#)

» Меридиан легких (P) [11]

» Меридиан толстой кишки (GI) [20]

» Меридиан желудка (E) [45]

» Меридиан селезенки – поджелудочной железы (RP) [21]

» Меридиан сердца (C) [9]

» Меридиан тонкой кишки (IG) [19]

» Меридиан мочевого пузыря (V) [67]

» Меридиан почек (R) [27]

» Меридиан перикарда (MC) [9]

» Меридиан трех частей туловища (TR) [23]

» Меридиан желчного пузыря (VB) [44]

» Меридиан печени (F) [14]

» Задний срединный меридиан (VG) [28]

» Передний срединный меридиан (VC) [24]

» Внеканальные точки PC [175]

» Новые точки [110]

» Дополнительные материалы [18]

[Статистика](#)


[Главная](#) » [Статьи](#) » [Атлас акупунктурных точек](#) » [Меридиан мочевого пузыря \(V\)](#)

[V39 Вэй-ян](#)

Первое упоминание: канон «Лин шу».

Классификация: точка-устье Сань-цзяо на нижних конечностях.

Название: «вэй» — точка Вэй-чжун V.40, а также «изгиб», образующийся при сгибании колена, в середине которого расположена точка Вэй-чжун V.40; «ян» — наружная Ян-сторона тела. Точка расположена снаружи (к Ян-стороне) от Вэй-чжун V.40, отсюда и название.



Локализация: на наружном крае подколенной складки, с внутреннего края сухожилия двуглавой мышцы бедра.

Функции: Вэй-ян V.39 относится к ножному тай-ян каналу мочевого пузыря и является точкой-устьем Сань-цзяо на нижних конечностях. В каноне «Су вэнь» Сань-цзяо сравнивается с «чиновником, ответственным за предотвращение разлива рек и строительство отводных водных путей», а мочевой пузырь — с «дворцом жидкостей тела» и «окружным чиновником, ведающим хранением и удалением жидкостей». Здесь также говорится: «При лечении фу-органов используйте их устья».

Таким образом, основной функцией точки Вэй-ян V.39 является нормализация состояния Сань-цзяо и мочевого пузыря, а также восстановление проходимости в водных путях. Точка может использоваться при вздутии в нижней части живота, затрудненном мочеиспускании и задержке мочи.

Показания:

- Болезни ножного тай-ян канала мочевого пузыря: боль в пояснице, напряжение мышц позвоночника, судороги и боль в стопе.
- Болезни Сань-цзяо и мочевого пузыря: вздутие в нижней части живота, затрудненное мочеиспускание, задержка мочи.
- Прочие болезни: припухлость в подмышечной области.

Сочетание:

- Боль в пояснице: Вэй-ян V.39, Инь-мэнь V.37, Тай-бай RP.3, Инь-лин-цюань RP 9, Син-цзянь F.2.
- Напряжение мышц позвоночника: У-чу V.5, Шэнь-чжу VG.12, Вэй-чжун V.40, Вэй-ян V.39, Кунь-лунь V.60.
- Боль в нижней части живота с иррадиацией в наружные половые органы, затрудненное мочеиспускание: Инь-цзяо VC.7, Ши-мэнь VC.5, Вэй-яи V.39.
- Припухлость в подмышечной области: Вэй-ян V.39, Тянь-чи MC.1.
- Похолодание нижних конечностей: Вэй-ян V.39, Чэн-шань V.57, Чжун-фэн F.4, Ли-дуй E.45.

Техника: перпендикулярное укалывание на глубину 0,5 - 1 цунь. Прижигание: 3 - 5 конусов.

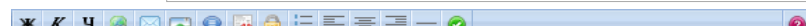
Автор: П.В. Белоусов "Акупунктурные точки китайской чжэньцзю-терапии"

Категория: [Меридиан мочевого пузыря \(V\)](#) | Добавил: [admin](#) (11.06.2010) Просмотров: **4638**

Всего комментариев: **0**



Имя *:


Email:



uCoz 4 585 983
Hits: 276
Hosts: 22

Онлайн всего: **4**
Гостей: **3**
Пользователей: **1**
[Roberttop](#)



Код *:  **79 - один**

Смотрите также

RP9 Инь-лин-цюань
- Меридиан
селезенки —...

V40 Вэй-чжун -
Меридиан мочевого
пузыря (V)

V55 Хэ-ян -
Меридиан мочевог
пузыря (V)

 Relap