



Акупунктура и иглоукальвание аппаратом "Эледиа"

Найти



[Главная страница](#)

[Купить Эледиа](#)

[Заболевания](#)

[Атлас акупунктурных точек](#)

[Отзывы о приборе Эледиа](#)

[Библиотека](#)

[Справка по прибору](#)

[Форум](#)

[Обратная связь](#)

Форма входа

Логин:

Пароль:

запомнить

[Забыл пароль](#) | [Регистрация](#)

Категории раздела

- Меридиан легких (P) [11]
- Меридиан толстой кишки (GI) [20]
- Меридиан желудка (E) [45]
- Меридиан селезенки – поджелудочной железы (RP) [21]
- Меридиан сердца (C) [9]
- Меридиан тонкой кишки (IG) [19]
- Меридиан мочевого пузыря (V) [67]
- Меридиан почек (R) [27]
- Меридиан перикарда (MC) [9]
- Меридиан трех частей туловища (TR) [23]
- Меридиан желчного пузыря (VB) [44]
- Меридиан печени (F) [14]
- Задний срединный меридиан (VG) [28]
- Передний срединный меридиан (VC) [24]
- Внеканальные точки PC [175]
- Новые точки [110]
- Дополнительные материалы [18]

Статистика


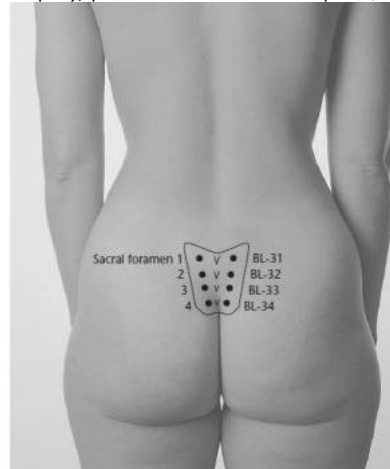
[Главная](#) » [Статьи](#) » [Атлас акупунктурных точек](#) » [Меридиан мочевого пузыря \(V\)](#)

V33 Чжун-ляо

Первое упоминание: канон «Су вэнь».

Классификация: точка пересечения ножного тай-ян канала мочевого пузыря, ножного цзяэ-инь канала печени, ножного шао-ян канала желчного пузыря.

Название: «чжун» — «средний, середина»; «ляо» - «акупунктурная точка в углублении кости». Чжун-ляо V.33 — средняя из «восьми точек „ляо"» (Шан-ляо V.31, Цы-ляо V.32, Чжун-ляо V.33 и Ся-ляо V.34 с двух сторон), расположенных в I–IV крестцовых отверстиях.



Локализация: в III крестцовом отверстии.

Функции:

- Точка Чжун-ляо V.33 относится к ножному тай-ян каналу мочевого пузыря, расположена вблизи половых органов, поэтому может использоваться при многих заболеваниях половой сферы.
- Точка расположена в области Ся-цзяо — нижней части Сань-цзяо, которая управляет выведением жидкости и отходов из организма. Важной функцией Чжун-ляо V.33 является укрепление Ся-цзяо, то есть содействие выведению мочи и кала из организма, чем и объясняется эффективность точки при лечении затрудненного мочеиспускания и запора.

Во всех случаях часто применяется в сочетании с другими точками из группы «восьми точек „ляо"» - Шан-ляо V.31, Цы-ляо V.32 и Ся-ляо V.34.

Показания:

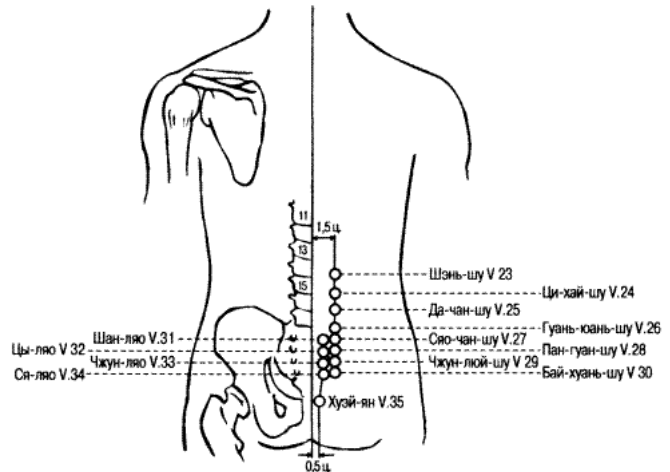
- Болезни половой сферы: дисменорея, бели, втяжение яичка.
- Болезни Ся-цзяо - нижней части Сань-цзяо: затрудненное мочеиспускание, запор.
- Болезни ножного тай-ян канала мочевого пузыря: боль в пояснице.

Сочетание:

- Боль в пояснице, втяжение яичка: Шан-ляо V.31, Цы-ляо V.32, Чжун-ляо V.33, Ся-ляо V.34.
- Затрудненное мочеиспускание, запор: Шан-ляо V.31, Цы-ляо V.32, Чжун-ляо V.33, Ся-ляо V.34 - прижигание по 100 конусов.
- Боль в пояснице: Шан-ляо V.31, Цы-ляо V.32, Чжун-ляо V.33, Ся-ляо V.34.
- Дисменорея: Чжун-цзи VC.3, Ци-хай VC.6, Чжун-ляо V.33.
- Дисменорея, бели: Чжун-ляо V.33, Шэнь-шу V.23, Пан-гуан-шу V.28, Гуань-юань VC.4, Чжун-цзи VC.3, Сань-инь-цзяо RP.6.

Техника: перпендикулярное укальвание на глубину 0,7 — 1 цунь. Прижигание: 3 — 7 конусов.

Автор: П.В. Белоусов "Акупунктурные точки китайской чжэньцзю-терапии"




uCoz 4 585 983
Hits: 276
Hosts: 22

Онлайн всего: **4**
Гостей: **3**
Пользователей: **1**
[Roberttop](#)

Категория: [Меридиан мочевого пузыря \(V\)](#) | Добавил: [admin](#) (11.06.2010) Просмотров: **3994**
Всего комментариев: **0**

Имя *:
Email:



Код *: 

Смотрите также

V34 Ся-ляо -
Меридиан мочевого
пузыря (V)

V35 Хуэй-ян -
Меридиан мочевого
пузыря (V)

VG20 Бай-хуэй -
Задний срединный
меридиан (VG)

 Relap