



Акупунктура и иглоукалывание аппаратом "Эледиа"

Найти



[Главная страница](#)

[Купить Эледиа](#)

[Заболевания](#)

[Атлас акупунктурных точек](#)

[Отзывы о приборе Эледиа](#)

[Библиотека](#)

[Справка по прибору](#)

[Форум](#)

[Обратная связь](#)

Форма входа

Логин:

Пароль:

запомнить

[Забыл пароль](#) | [Регистрация](#)

Категории раздела

» Меридиан легких (P) [11]

» Меридиан толстой кишки (GI) [20]

» Меридиан желудка (E) [45]

» Меридиан селезенки – поджелудочной железы (RP) [21]

» Меридиан сердца (C) [9]

» Меридиан тонкой кишки (IG) [19]

» Меридиан мочевого пузыря (V) [67]

» Меридиан почек (R) [27]

» Меридиан перикарда (MC) [9]

» Меридиан трех частей туловища (TR) [23]

» Меридиан желчного пузыря (VB) [44]

» Меридиан печени (F) [14]

» Задний срединный меридиан (VG) [28]

» Передний срединный меридиан (VC) [24]

» Внеканальные точки PC [175]

» Новые точки [110]

» Дополнительные материалы [18]

Статистика

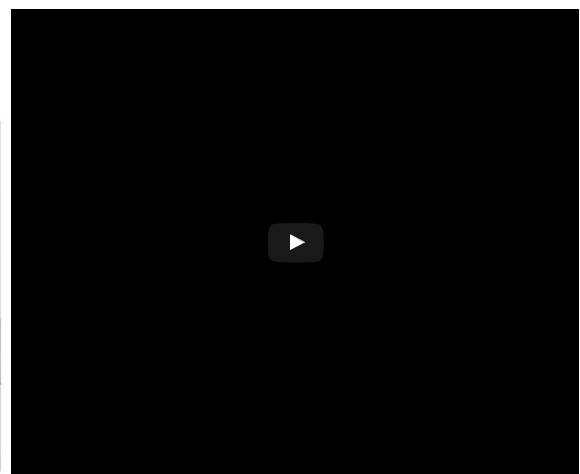
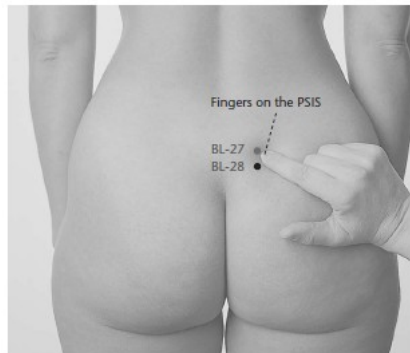
[Главная](#) » [Статьи](#) » [Атлас акупунктурных точек](#) » [Меридиан мочевого пузыря \(V\)](#)

V27 Сяо-чан-шу

Первое упоминание: «Май цзин» (Канон пульса, 242 г.).

Классификация: шу-точка спины тонкого кишечника.

Название: «сяо чан» - «тонкий кишечник»; «шу» - «шу-точка спины». Сяо-чан-шу V.27 — шу-точка спины тонкого кишечника, место скопления Ци тонкого кишечника, важная точка лечения болезней тонкого кишечника.



Локализация: на 1,5 цуня кнаружи от места под остистым отростком I крестцового позвонка.

Функции:

1. Сяо-чан-шу V.27 - точка ножного тай-ян канала мочевого пузыря и шу-точка спины тонкого кишечника. Основной функцией тонкого кишечника являются отделение «чистого» от «мутного». В книге «И сюэ жу мэнь» (Вводный курс медицины, 1575 г.) говорится: «Тонкий кишечник сверху соединен с желудком, получает его отходы и переваривает их. Опускает воду в мочевой пузырь, отделяет чистое от мутного». Таким образом, основными болезнями тонкого кишечника, для лечения которых можно использовать точку Сяо-чан-шу V.27, являются нарушения пищеварения, а также расстройства мочеиспускания и дефекации.

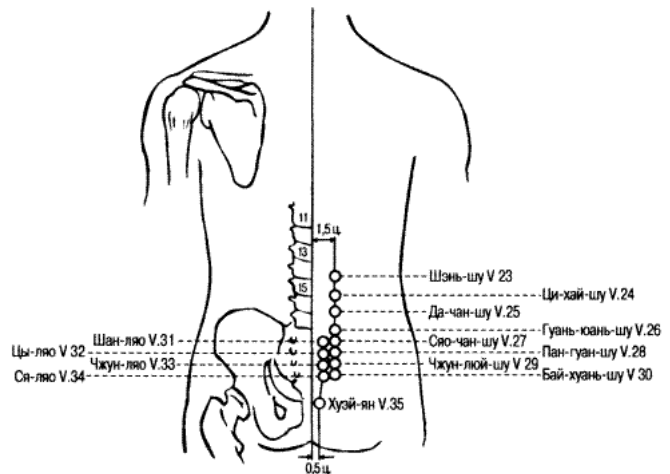
2. Точка Сяо-чан-шу V.27 — точка ножного тай-ян канала мочевого пузыря, расположена на пояснице, является локальной точкой лечения некоторых болезней половой сферы и мочевого пузыря.

Показания:

- Болезни тонкого кишечника: снижение аппетита, урчание в животе, запор, понос, дизентерия, недержание мочи, затрудненное мочеиспускание, задержка мочи, кровь в моче, гонорея.
- Болезни половой сферы: полиуции, бели, маточные кровотечения, дисменорея.
- Болезни ножного тай-ян канала мочевого пузыря: боль в пояснице и бедре, напряжение мышц позвоночника, геморрой.


Сочетание:

- Все болезни тонкого кишечника: Сяо-чан-шу V.27, Гуань-юань VC.4 (метод сочетания шу-точек спины и му-точек живота).
- Урчание в животе и вздутие живота с желанием испражниться: Сань-цзяо-шу V.22, Сяо-чан-шу V.27, Ся-ляо V.34, И-шэ V.49, Чжан-мэнь F.13.
- Сухость во рту и на языке, непрохождение пищи: Дань-шу V.19, Шан-ян GI.1, Сяо-чан-шу V.27.
- Запор, затрудненное мочеиспускание, задержка мочи: Чан-цян VG.1, Сяо-чан-шу V.27.
- Красно-желтый цвет мочи: Вань-гу VB.12, Сяо-чан-шу V.27, Бай-хуань-шу V.30, Пан-гуан-шу V.28.
- Красно-желтый цвет мочи: Вань-гу VB.12, Сяо-чан-шу V.27, Бай-хуань-шу V.30, Ян-ган V.48, Пан-гуан-шу V.28.



uCoz 4585 922
 Hits: 215
 Hosts: 21

Онлайн всего: **3**
 Гостей: **3**
 Пользователей: **0**



- Понижение аппетита: Ди-ци RP.8, Инь-лин-цюань RP.9, Шуй-фэнь VC.9, Ю-мэнь R.21, Сяо-чан-шу V.27.
- Потеря аппетита: Чжун-фэн F.4, Жань-гу R.2, Нэй-тин E.44, Ли-дуй E.45, Инь-бай RP.1, Инь-лин-цюань RP.9, Фэй-шу V.13, Пи-шу V.20, Вэй-шу V.21, Сяо-чан-шу V.27.
- Боль в пояснице, напряжение мышц позвоночника: Яо-шу VG.2, Вэй-чжун V.40, Юн-цюань R.1, Сяо-чан-шу V.27, Пан-гуан-шу V.28.
- Все болезни, связанные с дефекацией и мочеиспусканием: Да-чан-шу V.25, Сяо-чан-шу V.27.
- Маточные кровотечения: Сяо-чан-шу V.27, Ян-лин-цюань VB.34.
- Задержка мочи, недержание мочи, дисменорея, боль в нижней части живота: Сяо-чан-шу V.27, Шэнь-шу V.23, Гуань-юань VC.4, Чжун-ци VC.3, Сань-инь-цзяо RP.6.
- Запор, понос, дизентерия: Сяо-чан-шу V.27, Да-чан-шу V.25, Гуань-юань VC.4, Цзу-сань-ли E.36, Сань-инь-цзяо RP.6.

Техника: перпендикулярное или наклонное укалывание на глубину 0,5 — 1 цунь. Прижигание: 3 — 7 конусов или 5 — 15 минут мокса-сигаретой.


Примечание: в книгах «Лэй цзин» (Упорядоченный Канон [Желтого императора о внутреннем], 1624 г.) и «И цзун цзинь цзянь» (Золотое зеркало медицины, 1749 г.) говорится, что точка Сяо-чан-шу V.27 расположена на 2 цуня кнаружи от задней срединной линии.


Автор: П.В. Белоусов "Акупунктурные точки китайской чжэньцзю-терапии"

Категория: [Меридиан мочевого пузыря \(V\)](#) | Добавил: [admin](#) (11.06.2010) Просмотров: **6996**
 Всего комментариев: **0**

Имя *:

Email:

Ж К Ч 

Код *: 

[Добавить комментарий](#)

Смотрите также

E25 Тянь-шу -
 Меридиан желудка
 (E)

V28 Пан-гуан-шу -
 Меридиан мочевого
 пузыря (V)

R1 Чжун-фу -
 Меридиан легких (

 Relap