



Акупунктура и иглоукалывание аппаратом "Эледиа"

Найти



[Главная страница](#)

[Купить Эледиа](#)

[Заболевания](#)

[Атлас акупунктурных точек](#)

[Отзывы о приборе Эледиа](#)

[Библиотека](#)

[Справка по прибору](#)

[Форум](#)

[Обратная связь](#)

Форма входа

Логин:

Пароль:

запомнить

[Забыл пароль](#) | [Регистрация](#)

Категории раздела

- Меридиан легких (P) [11]
- Меридиан толстой кишки (GI) [20]
- Меридиан желудка (E) [45]
- Меридиан селезенки – поджелудочной железы (RP) [21]
- Меридиан сердца (C) [9]
- Меридиан тонкой кишки (IG) [19]
- Меридиан мочевого пузыря (V) [67]
- Меридиан почек (R) [27]
- Меридиан перикарда (MC) [9]
- Меридиан трех частей туловища (TR) [23]
- Меридиан желчного пузыря (VB) [44]
- Меридиан печени (F) [14]
- Задний срединный меридиан (VG) [28]
- Передний срединный меридиан (VC) [24]
- Внеканальные точки РС [175]
- Новые точки [110]
- Дополнительные материалы [18]

Статистика

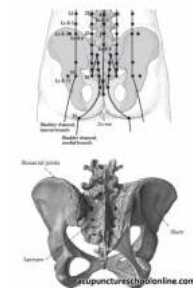
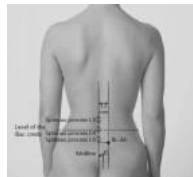
[Главная](#) » [Статьи](#) » [Атлас акупунктурных точек](#) » [Меридиан мочевого пузыря \(V\)](#)

V26 Гуань-юань-шу

Первое упоминание: «Тай пин шэн хуэй фан» (Собрание чудодейственных рецептов Великого спокойствия, 992 г.).

Классификация: —

Название: «Гуань юань» — «точка Гуань-юань [VC.4]»; «шу» — «шу-точка спины». Точка Гуань-юань-шу V.26 впервые описана в книге «Тай пин шэн хуэй фан» (Собрание чудодейственных рецептов Великого спокойствия, 992 г.), где она рассматривается как шу-точка спины точки Гуань-юань VC.4, расположенной на животе, — важной точки лечения недостатка и слабости первичной Ци.



Локализация: на 1,5 цуня кнаружи от места под остистым отростком V поясничного позвонка.

Функции:

1. Точка Гуань-юань-шу V.26 находится на одном уровне с точкой Гуань-юань VC.4 — местом скопления первичной Ци. Источник первичной Ци находится в почках, которые хранят квинтэссенцию Цзин, тесно связаны с мочевой и половой функциями. Этим объясняется эффективность точки Гуань-юань-шу V.26 при лечении некоторых заболеваний мочеполовой системы.

2. Гуань-юань-шу V.26 — точка ножного тай-ян канала мочевого пузыря, расположена в области Ся-цзяо — нижней части Сань-цзяо, которая управляет выведением отходов из организма, тесно связана с кишечником. Кроме того, точка расположена между шу-точкой спины толстого кишечника Да-чан-шу V.25 и шу-точкой тонкого кишечника Сяо-чан-шу V.27. Этим объясняется эффективность точки при лечении некоторых болезней кишечника — вздутия живота и поноса.

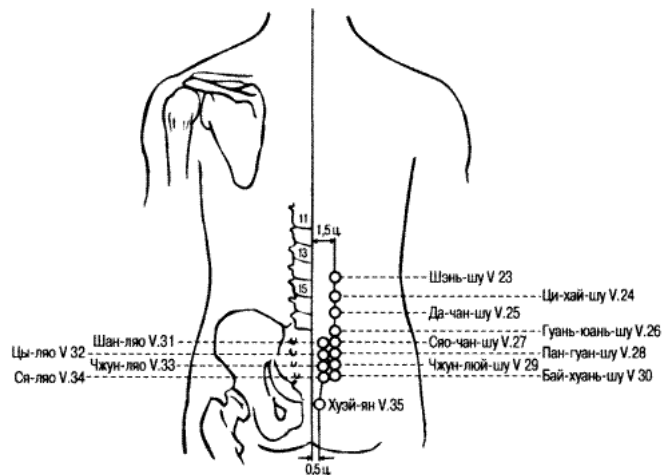
Показания:

- Заболевания мочеполовой системы: альгоменорея, боль в нижней части живота, затрудненное мочеиспускание.
- Болезни кишечника: вздутие живота, понос.
- Болезни ножного тай-ян канала мочевого пузыря: боль в пояснице.

Сочетание:

- Боль в пояснице из-за восприятия патогенного ветра или переутомления: Гуань-юань-шу V.26, Пан-гуань-шу V.28.
- Боль в пояснице: Гуань-юань-шу V.26, Шэнь-шу V.23, Вэй-чжун V.40.
- Альгоменорея, боль в нижней части живота: Гуань-юань-шу V.26, Шэнь-шу V.23, Гуань-юань VC.4, Чжун-ци VC.3, Сань-инь-цзяо RP.6.


Техника: перпендикулярное укалывание на глубину 0,7 — 1 цунь. Прижигание: 5 — 7 конусов или 5 — 15



uCoz	4 585 922
Hits...	215
Hosts...	21

Онлайн всего: **3**
 Гостей: **3**
 Пользователей: **0**

минут мокса-сигаретой.


Примечание: в книге «И цзун цзинь цзянь» (Золотое зеркало медицины, 1749 г.) говорится, что эта точка Гуань  оложена на 2 цуня кнаружи от задней срединной линии.

Автор: П.В. Белоусов "Акупунктурные точки китайской чжэньцзю-терапии"

Категория: [Меридиан мочевого пузыря \(V\)](#) | Добавил: [admin](#) (11.06.2010) Просмотров: **8000**
 Всего комментариев: **0**


Имя *:

Email:



Код *:

Ответ



- Добавить комментарий -

Смотрите также

V33 Чжун-ляо -
 Меридиан мочевого
 пузыря (V)

V34 Ся-ляо -
 Меридиан мочевого
 пузыря (V)

V30 Бай-хуань-шу
 Меридиан мочевог
 пузыря (V)

 Relap

Copyright MyCorp © 2017
 Сайт управляется системой [uCoz](#)

Мебель для восточного ресторана диван кресло стол. [Стулья и кресла из дерева для кафе и ресторанов](#) .