



Акупунктура и иглоукалывание аппаратом "Эледиа"

Найти



[Главная страница](#)

[Купить Эледиа](#)

[Заболевания](#)

[Атлас акупунктурных точек](#)

[Отзывы о приборе Эледиа](#)

[Библиотека](#)

[Справка по прибору](#)

[Форум](#)

[Обратная связь](#)

Форма входа

Логин:

Пароль:

запомнить

[Забыл пароль](#) | [Регистрация](#)

Категории раздела

- Меридиан легких (P) [11]
- Меридиан толстой кишки (GI) [20]
- Меридиан желудка (E) [45]
- Меридиан селезенки – поджелудочной железы (RP) [21]
- Меридиан сердца (C) [9]
- Меридиан тонкой кишки (IG) [19]
- Меридиан мочевого пузыря (V) [67]
- Меридиан почек (R) [27]
- Меридиан перикарда (MC) [9]
- Меридиан трех частей туловища (TR) [23]
- Меридиан желчного пузыря (VB) [44]
- Меридиан печени (F) [14]
- Задний срединный меридиан (VG) [28]
- Передний срединный меридиан (VC) [24]
- Внеканальные точки PC [175]
- Новые точки [110]
- Дополнительные материалы [18]

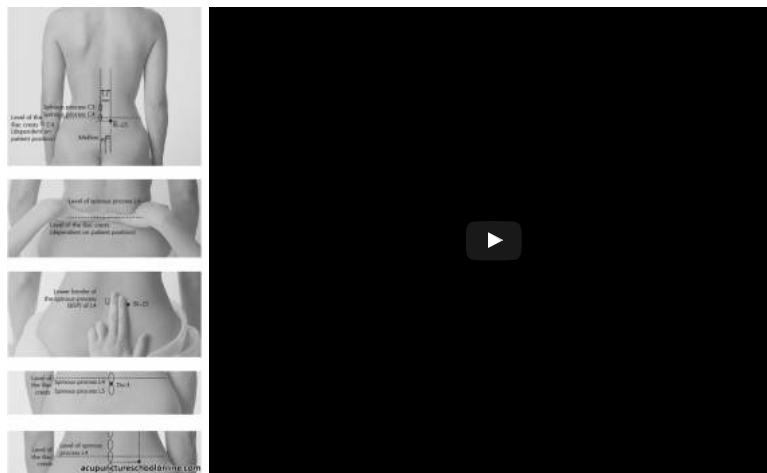
Статистика

[Главная](#) » [Статьи](#) » [Атлас акупунктурных точек](#) » [Меридиан мочевого пузыря \(V\)](#)

V25 Да-чан-шу

Классификация: шу-точка спины толстого кишечника.

Название: «да чан» — «толстый кишечник»; «шу» - «шу-точка спины». Да-чан-шу V.25 — шу-точка спины толстого кишечника, место скопления Ци толстого кишечника, важная точка лечения болезней толстого кишечника.



Другие названия: —

Локализация: на 1,5 цуня кнаружи от места иод остистым отростком IV поясничного позвонка.

Функции:

- Да-чан-шу V.25 — шу-точка спины толстого кишечника, важная точка лечения и диагностики болезней толстого кишечника. Укалывание и прижигание точки можно производить при всех патологических изменениях в толстом кишечнике.
- Точка относится к ножному тай-ян каналу мочевого пузыря, расположена в области Ся-цзяо нижней части Сань-цзяо, связанной с мочевым пузырем, поэтому может использоваться при лечении некоторых нарушений мочеиспускания.

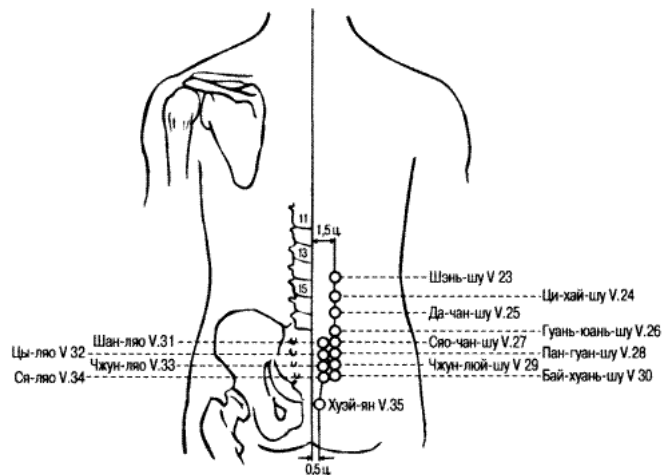
Показания:

- Болезни толстого кишечника: понос, запор, боль в животе, вздутие живота, урчание в животе, выпадение прямой кишки.
- Нарушения мочеиспускания: затрудненное мочеиспускание, недержание мочи.
- Болезни ножного тай-ян канала мочевого пузыря: боль и напряжение мышц поясницы, боль в бедре.

Сочетание:


- Все болезни толстого кишечника: Да-чан-шу V.25, Тянь-шу E.25 (метод сочетания шу-точек спины и мучек живота).
- Затрудненное мочеиспускание, запор: Да-чан-шу V.25, Цы-ляо V.32.
- Затрудненное глотание, сильная жажда: Чжоу-жун RP.20, Да-чан-шу V.25.
- Напряжение мышц позвоночника: Чжан-мэнь F.13, Гэ-шу V.17, Вэй-цан V.50, Да-чан-шу V.25.
- Выпадение прямой кишки у детей: Бай-хуэй VG.20, Чан-цян VG.1, Да-чан-шу V.25.
- Кишечные колики: Тай-бай RP.3, Сянь-гу E.43, Да-чан-шу V.25.
- Все болезни, связанные с дефекацией и мочеиспусканием: Да-чан-шу V.25, Сяо-чан-шу V.27.
- Запор: Да-чан-шу V.25, Чжун-вань VC.12, Тянь-шу E.25, Чжи-гоу TR.6, Цзу-сань-ли E.36, Сань-инь-цзяо RP.6, Чжао-хай R.6.
- Боль в пояснице и бедре: Да-чан-шу V.25, Шэнь-шу V.23, Хуань-тяо VB.30, Фэн-ши VB.31, Вэй-чжун V.40.

Техника: перпендикулярное укалывание на глубину 0,8 - 1,2 цуня. Прижигание: 3 — 7 конусов или 5 — 20








uCoz 4 585 922
Hits: 215
Hosts: 21

Онлайн всего: **3**
Гостей: **3**
Пользователей: **0**



минут мокса-сигаретой.

Примечание: в книге «И цзун цзинь цзянь» (Золотое зеркало медицины, 1749 г.) говорится, что точка Да-чан-ш      на 2 цуня кнаружи от задней срединной линии.


Автор: П.В. Белоусов "Акупунктурные точки китайской чжэньцзю-терапии"

Категория: [Меридиан мочевого пузыря \(V\)](#) | Добавил: [admin](#) (26.08.2009) Просмотров: **9511**

Всего комментариев: **0**

Имя *:

Email:



Код *:



Смотрите также

VB20 Фэн-чи -
Меридиан желчного
пузыря (VB)

V27 Сяо-чан-шу -
Меридиан мочевого
пузыря (V)

E25 Тянь-шу -
Меридиан желудка
(E)

Relap