



## Акупунктура и иглоукальвание аппаратом "Эледиа"

Найти



[Главная страница](#)

[Купить Эледиа](#)

[Заболевания](#)

[Атлас акупунктурных точек](#)

[Отзывы о приборе Эледиа](#)

[Библиотека](#)

[Справка по прибору](#)

[Форум](#)

[Обратная связь](#)

### Форма входа

Логин:

Пароль:

запомнить

[Забыл пароль](#) | [Регистрация](#)

### Категории раздела

» Меридиан легких (P) [11]

» Меридиан толстой кишки (GI) [20]

» Меридиан желудка (E) [45]

» Меридиан селезенки – поджелудочной железы (RP) [21]

» Меридиан сердца (C) [9]

» Меридиан тонкой кишки (IG) [19]

» Меридиан мочевого пузыря (V) [67]

» Меридиан почек (R) [27]

» Меридиан перикарда (MC) [9]

» Меридиан трех частей туловища (TR) [23]

» Меридиан желчного пузыря (VB) [44]

» Меридиан печени (F) [14]

» Задний срединный меридиан (VG) [28]

» Передний срединный меридиан (VC) [24]

» Внеканальные точки PC [175]

» Новые точки [110]

» Дополнительные материалы [18]

### Статистика

[Главная](#) » [Статьи](#) » [Атлас акупунктурных точек](#) » [Меридиан мочевого пузыря \(V\)](#)

### V2 Цуань-чжу

**Первое упоминание:** «Чжэнь цзю цзя и цзин» (Канон основ иглоукальвания и прижигания, 282 г.).

**Классификация:** —

**Название:** «цуань» — «сходиться вместе»; «чжу» — «бамбук». Брови похожи на густые заросли молодого бамбука. Кроме того, иероглиф «чжу» названия точки по форме также напоминает брови. Точка расположена в месте схождения бровей, отсюда и название.

**Другие названия:**

- Юань-чжу.
- Ши-гуан.
- Е-гуан.
- Мин-гуан.
- Мэй-тоу.
- Гуан-мин.



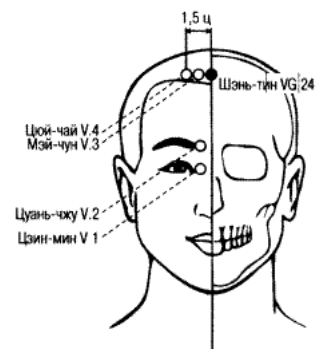
**Локализация:** в углублении у внутреннего края брови, прямо вверх от точки Цзин-мин V.1.


**Функции:**

1. Ножной тай-ян канал мочевого пузыря начинается в точке Цзин-мин V.1 в области внутреннего угла глаза. Цуань-чжу V.2 расположена прямо вверх от точки Цзин-мин V.1, поэтому обычно рассматривается в качестве важной локальной точки лечения различных болезней глаз.
2. Цуань-чжу V.2 относится к ножному тай-ян каналу мочевого пузыря, который входит внутрь черепа и связывается с головным мозгом. Важнейшую роль в образовании мозга играет квинт-эссенция Цзин почек, состоящая которой во многом определяет состояние жизненного духа Шэнь. Именно поэтому знаменитый врач Ли Шичжэнь (1518-1593 гг.) писал: «Головной мозг - это дворец первичной Ци и жизненного духа Шэнь». Этим можно объяснить эффективность точки при лечении некоторых болезней, связанных с расстройством жизненного духа Шэнь.
3. Расположение каналов на теле тесно связано с последовательностью и глубиной проникновения внешней патогенной Ци в организм и степенями развития заболеваний, начиная с поверхностной стадии тай-ян до самой критической — цзюэ-инь. Среди двенадцати главных каналов каналы типа тай-ян расположены на самой наружной части поверхности тела, играют важную роль в защите организма от проникновения внешней патогенной Ци, первыми повреждаются при ее восприятии. Этим объясняется эффективность использования многих точек канала мочевого пузыря при лечении наружного синдрома, возникающего в начальной стадии восприятия внешнего патогенного ветра-холода. Именно поэтому в древних письменных источниках среди показаний к применению точки Цуань-чжу V.2 указаны головная боль в области затылка, напряжение и боль затылочных мышц, жар в теле, насморк и чихание.

**Показания:**

- Глазные болезни: отек и покраснение глаз, боль в глазах, понижение остроты зрения, затуманивание зрения, слезотечение на ветру, частое мигание, конъюнктивит.
- Болезни ножного тай-ян канала мочевого пузыря: головная боль, боль в глазах, слезотечение на ветру, насморк, заложенность носа, носовое кровотечение, геморрой, маниакальное состояние, боль в области брови, напряжение и боль затылочных мышц.
- Расстройства жизненного духа Шэнь: маниакальное состояние, эпилепсия, потеря сознания, судороги, бессонница.
- Болезни из-за восприятия патогенного ветра-холода: головная боль в области затылка, напряжение и боль



 4 585 922  
 Hits: 215  
 Hosts: 21

---

Онлайн всего: **3**  
 Гостей: **3**  
 Пользователей: **0**

затылочных мышц, жар в теле, насморк, чихание.

**Сочетание:**

- Головная боль из-за восприятия патогенного ветра: Цуань-чжу V.2, Чэн-гуан V.6, Шэнь-шу V.23, Сы-чжу-кун TR.23, Хэ-гу GI.4.
- Напряжение и боль затылочных мышц: Шао-цзэ IG.1, Цянь-гу IG.2, Хоу-си IG.3, Вань-гу IG.4, Ян-гу IG.5, Сяо-хай IG.8, Кунь-лунь V.60, Цуань-чжу V.2.
- Прозрачные водянистые выделения из носа: Шэнь-тин VG.24, Цуань-чжу V.2, Ин-сян GI.20, Фэн-мэнь V.12, Хэ-гу GI.4, Чжи-инь V.67, Цзу-тун-гу V.66.
- Головная боль из-за восприятия патогенного ветра, слезотечение на холоде: Цуань-чжу V.2, Хэ-гу GI.4.
- Жар в теле и головная боль: Цуань-чжу V.2, Да-лин MC.7, Шэнь-мэнь C.7, Хэ-гу GI.4, Юй-цзи P.10, Е-мэнь TR.2, Шао-цзэ IG.1, Вэй-чжун V.40, Тай-бай RP.3.
- Покраснение глаз: Му-чуань VB.16, Да-лин MC.7, Хэ-гу GI.4, Е-мэнь TR.2, Шан-син VG.23, Цуань-чжу V.2, Сы-чжу-кун TR.23.
- Боль и покраснение глаз: Сы-чжу-кун TR.23, Цуань-чжу V.2.
- Частое мигание: Тоу-вэй E.8, Цуань-чжу V.2.
- Простуда с головной болью: Хэ-гу GI.4, Цуань-чжу V.2, Тай-ян VT.
- Боль между бровями, затуманивание зрения: Цуань-чжу V.2, Тоу-вэй E.8.
- Затуманивание зрения: Цуань-чжу V.2, Сань-цзянь GI.3.
- Боль в глазах, головная боль: Цуань-чжу V.2, Тоу-вэй E.8.
- Острый конъюнктивит: Цуань-чжу V.2, Фэн-чи VB.20, Тай-ян VT, Цзин-мин V.1, Сы-чжу-кун TR.23, Хэ-гу GI.4.


**Техника:** горизонтальное укалывание книзу или кнаружи на глубину 0,3—0,5 цуня. Прижигание точки противопоказано.

Автор: П.В. Белоусов "Акупунктурные точки китайской чжэньцзю-терапии"

Категория: [Меридиан мочевого пузыря \(V\)](#) | Добавил: [admin](#) (13.02.2010) | Автор: [2](#) Просмотров: **9655**  
 Всего комментариев: **0**

Имя \*:

Email:



Код \*:

Смотрите также

V3 Мэй-чун -  
Меридиан мочевого  
пузыря (V)

P7 Ле-цюэ -  
Меридиан легких (P)

GI20 Ин-сян -  
Меридиан толстой  
кишки (GI)

 Relap