



Акупунктура и иглоукальвание аппаратом "Эледиа"

Найти



[Главная страница](#)

[Купить Эледиа](#)

[Заболевания](#)

[Атлас акупунктурных точек](#)

[Отзывы о приборе Эледиа](#)

[Библиотека](#)

[Справка по прибору](#)

[Форум](#)

[Обратная связь](#)

Форма входа

Логин:

Пароль:

[запомнить](#)

[Забыл пароль](#) |

[Регистрация](#)

Категории раздела

» [Меридиан легких \(P\)](#) [11]

» [Меридиан толстой кишки \(GI\)](#) [20]

» [Меридиан желудка \(E\)](#) [45]

» [Меридиан селезенки – поджелудочной железы \(RP\)](#) [21]

» [Меридиан сердца \(C\)](#) [9]

» [Меридиан тонкой кишки \(IG\)](#) [19]

» [Меридиан мочевого пузыря \(V\)](#) [67]

» [Меридиан почек \(R\)](#) [27]

» [Меридиан перикарда \(MC\)](#) [9]

» [Меридиан трех частей туловища \(TR\)](#) [23]

» [Меридиан желчного пузыря \(VB\)](#) [44]

» [Меридиан печени \(F\)](#) [14]

» [Задний срединный меридиан \(VG\)](#) [28]

» [Передний срединный меридиан \(VC\)](#) [24]

» [Внеканальные точки PC](#) [175]

» [Новые точки](#) [110]

» [Дополнительные материалы](#) [18]

Статистика

[Главная](#) » [Статьи](#) » [Атлас акупунктурных точек](#) » [Меридиан мочевого пузыря \(V\)](#)

V1 Цзин-мин

Первое упоминание: «Чжэнь цзю цзя и цзин» (Канон основ иглоукальвания и прижигания, 282 г.).


Классификация:

1. Точка пересечения ножного тай-ян канала мочевого пузыря, ручного тай-ян канала тонкого кишечника, ножного ян-мин канала желудка.
2. Точка пересечения ножного тай-ян канала мочевого пузыря, ручного тай-ян канала тонкого кишечника, ножного ян-мин канала желудка, сосудов Инь-цяо-май и Ян-цяо-май.
3. Точка пересечения ножного тай-ян канала мочевого пузыря, ручного тай-ян канала тонкого кишечника, ручного шао-ян канала Сянь-цзяо, ножного шао-ян канала желчного пузыря, ножного ян-мин канала желудка.
4. Точка пересечения ножного тай-ян канала мочевого пузыря и сосуда Ду-май.

Название: «цзин» - «глаза»; «мин» — «просветление». Точка расположена у внутреннего угла глаза, используется при лечении болезней глаз, то есть способствует «просветлению глаз».

Другие названия:

- Лэй-кун.
- Му-нэй-цзы.



цуня кнутри от внутреннего угла глаза.

Локализация: на 0,1

Функции: Цзин-мин V.1 расположена в области внутреннего угла глаза, является важной локальной точкой лечения различных глазных болезней.

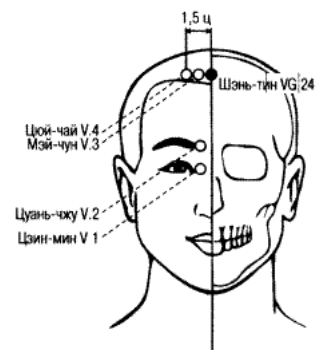
Показания:

- Глазные болезни: отек и покраснение глаз, боль в глазах, понижение остроты зрения, светобоязнь, слезотечение на ветру и на холоде, снижение сумеречного зрения, птеригиум, боль и зуд во внутреннем углу глаза, дальтонизм, бельмо, конъюнктивит, глаукома.
- Болезни ножного тай-ян канала мочевого пузыря: головная боль, боль в глазах, слезотечение на ветру.

Сочетание:


- Слезотечение, гноетечение, покраснение, боль и зуд во внутреннем углу глаза, бельмо: Цзин-мин V.1, [Инь-цзяо VG.28](#), Чэн-ци [E.1](#), Сы-бай [E.2](#), Фэн-чи [VB.20](#), Цзюй-ляо [E.3](#), Тун-цзы-ляо [VB.1](#), Шан-син [VG.23](#), Гань-шу [V.18](#).
- Бельмо: Цзин-мин V.1, Хэ-гу [GI.4](#), Сы-бай [E.2](#).
- Слезотечение на холоде: Цзин-мин V.1, Тоу-линь-ци [VB.15](#), Фэн-чи [VB.20](#), Вань-гу [IG.4](#).
- Слезотечение на ветру: Тоу-вэй [E.8](#), Цзин-мин V.1, Тоу-линь-ци [VB.15](#), Фэн-чи [VB.20](#).
- Понижение остроты зрения: Цзин-мин V.1, Хэ-гу [GI.4](#), Гуан-мин [VB.37](#).
- Светобоязнь: Цзин-мин V.1, Юй-вэй ВТ, Тай-ян ВТ.
- Снижение сумеречного зрения из-за недостатка Ци печени: Цзин-мин V.1, Син-цзянь [F.2](#).
- Отек и покраснение глаз, боль в глазах: Цзин-мин V.1, Фэн-чи [VB.20](#), Тай-ян ВТ, Цуань-чжу [V.2](#), Сы-чжу-кун [TR.23](#), Ян-бай [VB.14](#), Гуан-мин [VB.37](#).

Техника: перпендикулярное укальвание вдоль края глазницы на глубину 0,3 цуня. Не следует производить вращение и пунктирование иглы с большой амплитудой. При укальвании точки велика вероятность кровотечения. Для профилактики кровотечения после извлечения иглы следует немного помассировать место укальвания. Не следует производить глубокое укальвание во избежание проникновения иглы в полость черепа. Прижигание точки противопоказано.



uCoz 4 585 922
Hits: 215
Hosts: 21

Онлайн всего: **3**
Гостей: **3**
Пользователей: **0**



Автор: П.В. Белоусов "Акупунктурные точки китайской чжэньцзю-терапии"



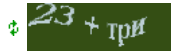
Категория: [Меридиан мочевого пузыря \(V\)](#) | Добавил: [srpf](#) (13.02.2010) | Автор: [1](#) Просмотров: **10295**
Всего комментариев: **0**

Имя *:

Email:

Rich text editor toolbar with icons for bold, italic, underline, bulleted list, numbered list, link, unlink, undo, redo, and help. Below the toolbar is a large empty text area for writing a comment.

Код *:



[Добавить комментарий](#)

Смотрите также

V23 Шэнь-шу -
Меридиан мочевого
пузыря (V)

E34 Лян-цю -
Меридиан желудка
(E)

E1 Чэн-ци -
Меридиан желудка
(E)

Relap

Copyright MyCorp © 2017
Сайт управляется системой [uCoz](#)

Раскрутка сайта самостоятельно контакты. [Современная раскрутка сайтов.](#)