



## Акупунктура и иглоукальвание аппаратом "Эледиа"

Найти

[Главная страница](#)

[Купить Эледиа](#)

[Заболевания](#)

[Атлас акупунктурных точек](#)

[Отзывы о приборе Эледиа](#)

[Библиотека](#)

[Справка по прибору](#)

[Форум](#)

[Обратная связь](#)

### Форма входа

Логин:

Пароль:

запомнить

[Забыл пароль](#) | [Регистрация](#)

### Категории раздела

» Меридиан легких (P) [11]

» Меридиан толстой кишки (GI) [20]

» Меридиан желудка (E) [45]

» Меридиан селезенки – поджелудочной железы (RP) [21]

» Меридиан сердца (C) [9]

» Меридиан тонкой кишки (IG) [19]

» Меридиан мочевого пузыря (V) [67]

» Меридиан почек (R) [27]

» Меридиан перикарда (MC) [9]

» Меридиан трех частей туловища (TR) [23]

» Меридиан желчного пузыря (VB) [44]

» Меридиан печени (F) [14]

» Задний срединный меридиан (VG) [28]

» Передний срединный меридиан (VC) [24]

» Внеканальные точки PC [175]

» Новые точки [110]

» Дополнительные материалы [18]

### Статистика

[Главная](#) » [Статьи](#) » [Атлас акупунктурных точек](#) » [Меридиан трех частей туловища \(TR\)](#)

#### TR17 И-фэн


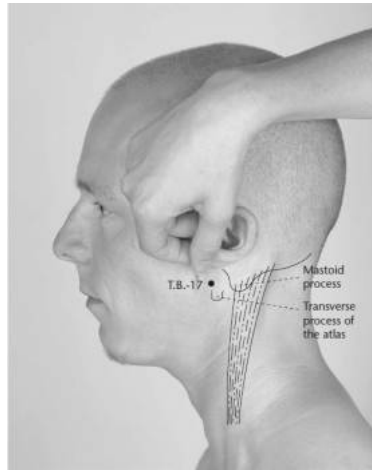
**Первое упоминание:** «Чжэнь цзю цзя и цзин» (Канон основ иглоукальвания и прижигания, 282 г.).

**Классификация:** точка пересечения ручного шао-ян канала Сань-цзяо и ножного шао-ян канала желчного пузыря.

**Название:** «и» — «веер из перьев»; «фэн» - «патогенный ветер». Точка расположена сзади мочки уха. Форма уха напоминает веер, сосцевидный отросток — ширму, спереди и сзади они обеспечивают защиту от проникновения патогенного ветра. Когда рот закрыт, впереди точку заслоняет ухо, сзади - сосцевидный отросток, внизу — Цзя-чэ Е.6 (область угла нижней челюсти), поэтому точка сравнивается с заслоном от проникновения патогенного ветра.

#### Другие названия:

- Эр-хоу-сянь-чжун.



**Локализация:** в углублении сзади от основания мочки уха, между углом челюсти и сосцевидным отростком.

**Функции:** в манускриптах из кургана Мавандуй ручной шао-ян канал Сань-цзяо описывается под названием «ушной сосуд», так как входит в ухо. Поэтому многие точки этого канала эффективны при лечении болезней ушей. И-фэн TR.17 относится к ручному шао-ян каналу Сань-цзяо, расположена возле уха, следовательно, является важной точкой лечения различных болезней ушей. Точку можно использовать при шуме в ушах, снижении слуха, глухоте, гнойном истечении из уха, а также при некоторых болезнях лица, полости рта и глаз.

#### Показания:

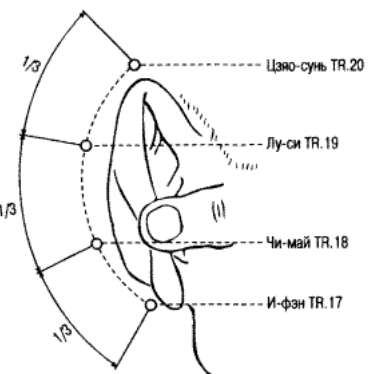
- Болезни ушей: шум в ушах, снижение слуха, глухота, гнойотечение из уха.
- Болезни ручного шао-ян канала Сань-цзяо: шум в ушах, снижение слуха, глухота.
- Прочие болезни: опущение угла рта, асимметрия лица, паралич мышц одной половины лица, инфильтрат в области щеки, боль в глазах, зубная боль, кариес, нарушения речи, зевота, золотуха в шейной области.

#### Сочетание:

- Снижение слуха, глухота: И-фэн TR.17, Хуэй-цзун TR.7, Ся-гуань Е.7.
- Зубная боль, кариес: Ся-гуань Е.7, Да-ин Е.5, И-фэн TR.17, Вань-гу VB.12.
- Снижение слуха, глухота: сначала Тин-гун IG.19, Тин-хуэй VB.2, И-фэн TR.17, затем Цзю-сань-ли Е.36, Хэ-гу GI.4.
- Снижение слуха: Эр-мэнь TR.21, Фэн-чи VB.20, Ся-си VB.43, И-фэн TR.17, Тин-хуэй VB.2, Тин-гун IG.19.
- Гнойотечение из уха: Эр-мэнь TR.21, И-фэн TR.17, Хэ-гу GI.4.
- Снижение слуха, глухота: Тин-хуэй VB.2, И-фэн TR.17.
- Болезни ушей: И-фэн TR.17, Тин-гун IG.19, Тин-хуэй VB.2, Эр-мэнь TR.21, Чжун-чжу TR.3.
- Паралич лицевого нерва: И-фэн TR.17, Ди-цан Е.4, Цзя-чэ Е.6, Ся-гуань Е.7, Сы-бай Е.2, Хэ-гу GI.4.

**Техника:** перпендикулярное или наклонное укальвание на глубину 0,8 — 1,2 цуня. Прижигание: 1 — 3 конуса или 5 — 10 минут мокса-сигаретой.

**Примечание:** выбор правильного направления наклонного укальвания может повысить эффективность лечения. Наклонное укальвание по направлению к точке Ся-гуань Е.7 (то есть спереди и сверху)



uCoz 4582721  
Hits: 3006  
Hosts: 465


Онлайн всего: **14**  
Гостей: **11**  
Пользователей: **3**  
[Roberttop](#),  
[EdwinRhype](#),  
[gracielarf16](#)

применяется при лечении болезней уха, языка и челюсти. Наклонное укалывание по направлению к точке Да-ин Е.5 (то есть кпереди и книзу) производится при болезнях нижних зубов. Наклонное укалывание по направлению к кончику носа (то есть прямо кпереди) применяется при болезнях горла. Кроме того, если после укалывания поставить отверстие в месте укалывания открытым, чтобы появилось небольшое количество крови, это повысит эффективность лечения при шуме в ушах и глухоте, вызванных патогенным жаром.

**Автор:** П.В. Белоусов "Акупунктурные точки китайской чжэньцзю-терапии"

Категория: [Меридиан трех частей туловища \(TR\)](#) | Добавил: [admin](#) (13.02.2010) Просмотров: **7500**  
Всего комментариев: **0**

Имя \*:   
Email:



Код \*:   

### Смотрите также

TR5 Вай-гуань -  
Меридиан трех  
частей туловища...

VC24 Чэн-цзян -  
Передний  
срединный...

R16 Хуан-шу -  
Меридиан почек (F

 Relap