



# Акупунктура и иглоукальвание аппаратом "Эледиа"

Найти

[Главная страница](#)

[Купить Эледиа](#)

[Заболевания](#)

[Атлас акупунктурных точек](#)

[Отзывы о приборе Эледиа](#)

[Библиотека](#)

[Справка по прибору](#)

[Форум](#)

[Обратная связь](#)

## Форма входа

Логин:

Пароль:

[Запомнить](#)

[Забыл пароль](#) | [Регистрация](#)

## Категории раздела

- Меридиан легких (P) [11]
- Меридиан толстой кишки (GI) [20]
- Меридиан желудка (E) [45]
- Меридиан селезенки – поджелудочной железы (RP) [21]
- Меридиан сердца (C) [9]
- Меридиан тонкой кишки (IG) [19]
- Меридиан мочевого пузыря (V) [67]
- Меридиан почек (R) [27]
- Меридиан перикарда (MC) [9]
- Меридиан трех частей туловища (TR) [23]
- Меридиан желчного пузыря (VB) [44]
- Меридиан печени (F) [14]
- Задний срединный меридиан (VG) [28]
- Передний срединный меридиан (VC) [24]
- Внеканальные точки PC** [175]
- Новые точки [110]
- Дополнительные материалы [18]

## Статистика

[Главная](#) » [Статьи](#) » [Атлас акупунктурных точек](#) » [Внеканальные точки PC](#)

### PC9 Тай-ян

**Название:** «тай ян» — «солнце; каналы типа тай-ян («великая сила Ян»); височная область головы». Точка расположена в височной области головы, отсюда и название.

**Другие названия:**

- Цянь-гуань.

**Локализация:** в углублении на 1 цунь кзади (назад) от середины расстояния между наружным углом глаза и наружным краем брови, где на виске пальпируется углубление.

**Показания:** головная боль, головокружение, различные болезни глаз, лихорадочные состояния с головной болью, зубная боль, невралгия тройничного нерва, периферический паралич лицевого нерва.

**Сочетание:**

- Простуда с головной болью: Хэ-гу GI.4, Цуань-чжу V.2, Тай-ян VT.
- Светобоязнь: Цзин-мин V.1, Юй-вэй VT, Тай-ян VT.
- Болезни глаз: Тай-ян VT, Вань-гу VB.12, Цуань-чжу V.2, Гань-шу V.18.
- Болезни глаз: Тай-ян VT, Сы-чжу-кун TR.23, Цуань-чжу V.2, Фэн-чи VB.20, Хэ-гу GI.4, Цзин-мин V.1.
- Боль в одной половине головы: Тай-ян VT, Чжи-инь V.67, Ле-цюэ P.7.
- Боль, отек и покраснение глаз, глаукома: Тай-ян VT, Син-цзянь F.2, Фэн-чи VB.20, Хэ-гу GI.4.
- Лихорадочные состояния с головной болью: Тай-ян VT, Бай-хуэй VG.20, Фэн-чи VB.20, Да-чжуй VG.14, Цюй-чи GI.11.
- Головная боль из-за восприятия внешнего патогенного ветра: Тай-ян VT, Фэн-чи VB.20.
- Головная боль из-за недостатка Инь почек: Тай-ян VT, Тай-си R.3, Шэнь-шу V.23, Бай-хуэй VG.20.
- Головокружение из-за восприятия внешнего патогенного ветра: Тай-ян VT, Фэн-чи VB.20, Фэн-фу VG.16, Вай-гуань TR.5, Бай-хуэй VG.20, Хэ-гу GI.4.
- Невралгия тройничного нерва: Тай-ян VT, Цуань-чжу V.2, Сы-бай E.2, Ся-гуань E.7, Ди-цан E.4.
- Периферический паралич лицевого нерва: Тай-ян VT, Ди-цан E.4, Сы-бай E.2, Цуань-чжу V.2, Фэн-чи VB.20, Хэ-гу GI.4, Шуй-гоу VG.26.
- Боль, отек и покраснение глаз: Тай-ян VT, Хэ-гу GI.4, Тай-чун F.3, Цзин-мин V.1, Шан-син VG.23.
- Дакриоцистит: Тай-ян VT, Шао-цзэ IG.1, Цзин-мин V.1, Фэн-чи VB.20, Сы-бай E.2.
- Конъюнктивит: Тай-ян VT, Фэн-чи VB.20, Хэ-гу GI.4, Цзин-мин V.1 [53].
- Ячмень из-за восприятия внешнего ветра-жара: Тай-ян VT, Цзин-мин V.1, Цуань-чжу V.2, Син-цзянь F.2.

**Техника:** перпендикулярное укальвание на глубину 0,2 — 0,3 цуня, горизонтальное укальвание книзу на глубину 1 — 1,5 цуня или точечное укальвание с кровопусканием. Прижигание точки противопоказано.


**Автор:** П.В. Белоусов "Акупунктурные точки китайской чжэньцзю-терапии"

Категория: [Внеканальные точки PC](#) | Добавил: [admin](#) (17.07.2009) Просмотров: **14459** | Комментарии: **4**  
Всего комментариев: **4**

Порядок вывода комментариев:

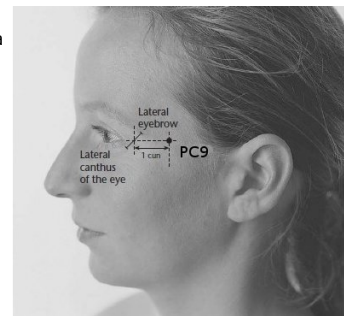
**4 admin** (02.03.2013 17:34)   
 вставил ваш текст в описание.

**3 Юр** (02.03.2013 17:29)   
Локализация: в углублении на 1 цунь кзади (назад) от середины расстояния между наружным углом глаза и наружным краем брови, где на виске пальпируется углубление.

**2 admin** (21.03.2011 14:16)   
 я сделал небольшую поправку, и разместил другое фото с точкой более подробное, определения по местонахождению точки придуманы не мною и трактовать их подбирая более удобные формулировки я не могу хотя бы в силу того что сам в этом вопросе плохо разбираюсь, но если вы предложите материал где описания точек указаны более качественно, я им обязательно воспользуюсь


**1 игорь** (21.03.2011 12:34)   
Отредактируйте пожалуйста предложение; в углублении на 1 цунь кзади от середины расстояния между наружным углом глаза и наружным краем брови. Не понятно, что значит "кзади от середины расстояния". Большое спасибо!

Имя \*:   
Email:



uCoz 4 586 033  
Hits: 326  
Hosts: 24

Онлайн всего: **12**  
Гостей: **12**  
Пользователей: **0**



Код \*:

Ответ

76 - два

[Добавить комментарий](#)

## Смотрите также

Зубная боль -  
Заболевания  
полости рта

Е6 Цзя-чэ -  
Меридиан желудка  
(E)

PC1 СЫ-ШЭНЬ-ЦУ  
- Внеканальные  
точки PC

[Relap](#)

Copyright MyCorp © 2017  
Сайт управляется системой [uCoz](#)

Мебель от столплит стенка сити. [Мебель стенка сити](#).; в наличии [Десферал купить в Москве](#) оплата при получении; Массажер от целлюлита: [ручной массажер](#). Игольчатый массажер Кузнецова.; [медведка](#)