



Акупунктура и иглоукальвание аппаратом "Эледиа"

Найти



[Главная страница](#)

[Купить Эледиа](#)

[Заболевания](#)

[Атлас акупунктурных точек](#)

[Отзывы о приборе Эледиа](#)

[Библиотека](#)

[Справка по прибору](#)

[Форум](#)

[Обратная связь](#)

Форма входа

Логин:

Пароль:

запомнить

[Забыл пароль](#) | [Регистрация](#)

Категории раздела

- Меридиан легких (P) [11]
- Меридиан толстой кишки (GI) [20]
- Меридиан желудка (E) [45]
- Меридиан селезенки – поджелудочной железы (RP) [21]
- Меридиан сердца (C) [9]
- Меридиан тонкой кишки (IG) [19]
- Меридиан мочевого пузыря (V) [67]
- Меридиан почек (R) [27]
- Меридиан перикарда (MC) [9]
- Меридиан трех частей туловища (TR) [23]
- Меридиан желчного пузыря (VB) [44]
- Меридиан печени (F) [14]
- Задний срединный меридиан (VG) [28]
- Передний срединный меридиан (VC) [24]
- Внеканальные точки PC [175]
- Новые точки [110]
- Дополнительные материалы [18]

Статистика

[Главная](#) » [Статьи](#) » [Атлас акупунктурных точек](#) » [Меридиан тонкой кишки \(IG\)](#)

IG3 Хоу-си

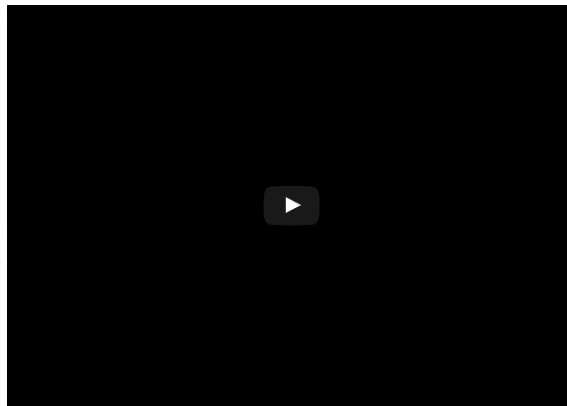
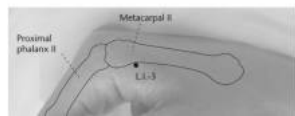
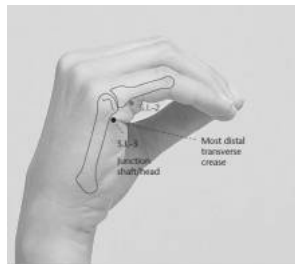
Первое упоминание: канон «Лин шу».

Классификация:

1. Точка-быстрина (Дерево) ручного тай-ян канала тонкого кишечника.
2. Одна из точек слияния восьми сосудов, связанная с сосудом Ду-май.
Название: «хоу» — «сзади, задний»; «си» — «горный ручей». При сжатой в кулак кисти возвышение мышц кзади от пястно-фалангового сустава мизинца напоминают вершину горы. Точка расположена на конце поперечной складки ладони, которая похожа на ручей, текущий с вершины горы. Кроме того, она расположена сзади точки Цянь-гу IG.2, поэтому сравнивается с «задним горным ручьем», в то время как Цянь-гу IG.2 — «переднее ущелье (русло горного потока)».

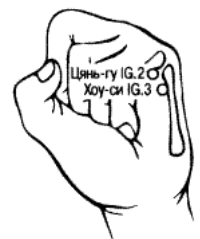
Другие названия: —

Локализация: при сжатой в кулак кисти в углублении кзади от локтевого края головки V пястно-фалангового сустава, на конце поперечной складки ладони, на границе тыльной и ладонной поверхности кисти.



Функции:

- Хоу-си IG.3 — одна из точек слияния восьми сосудов, связанная с сосудом Ду-май. Может использоваться при лечении некоторых болезней, связанных с сосудом Ду-май, — сумасшествия, эпилепсии, напряжения и боли мышц поясницы.
- Хоу-си IG.3 одна из точек слияния восьми сосудов, связанная с сосудом Ду-май. Сосуды Ду-май и Ян-цяо-май через ручной тай-ян канал тонкого кишечника и ножной тай-ян канал мочевого пузыря сливаются в области внутреннего угла глаза, лопатки, шеи и уха, поэтому для лечения болезней в этих областях тела можно использовать сочетание точек Хоу-си IG.3 и Шэнь-май V.62.
- Ветви ручного тай-ян канала тонкого кишечника достигают наружного и внутреннего углов глаза, поэтому многие точки этого канала используются при лечении болезней глаз. Точка Хоу-си IG.3 эффективна в лечении боли в глазах, слезотечения, бельма, покраснения глаз, гноетечения и припухлости в углах глаз.
- Существует тесная связь между ручным тай-ян каналом тонкого кишечника и ножным тай-ян каналом мочевого пузыря, так как они оба относятся к каналам типа тай-ян. При проникновении патогенного холода в каналы тонкого кишечника и мочевого пузыря возникает синдром типа тай-ян, который характеризуется головной болью в области затылка, напряжением и болью затылочных мышц, жаром в теле, ознобом, при лечении которых можно использовать точку Хоу-си IG.3.
- Хоу-си IG.3 — точка-быстрина ручного тай-ян канала тонкого кишечника. Согласно записям в каноне «Нань цзин» (Канон трудностей), точки-быстрины можно использовать при лечении тяжести в теле и боли в суставах.



Показания:

- Болезни ручного тай-ян канала тонкого кишечника: снижение слуха, глухота, отечность в подчелюстной области, боль в горле, судороги мышц кисти и предплечья, боль в верхней конечности, боль в области лопатки.
- Болезни сосуда Ду-май: сумасшествие, эпилепсия, напряжение и боль мышц поясницы.
- Болезни глаз: боль в глазах, слезотечение, бельмо, покраснение глаз, гноетечение и припухлость в углах глаз.
- Синдром типа тай-ян: головная боль в области затылка, напряжение и боль затылочных мышц, жар в теле, озноб.
- Прочие болезни: заложенность носа, носовое кровотечение, мастит, ночные поты, бессонница, чесотка, малярия.

Сочетание:

- Болезни тонкого кишечника: седатация в Сяо-хай IG.8, стимуляция в Хоу-си IG.3 (метод «сти-муляция матери» и седатации «сына»).
- Болезни внутреннего угла глаза, лопатки, шеи и уха: Хоу-си IG.3, Шэнь-май V.62 (метод сочетания точек)

uCoz 4 582 680
 Hits: 2 965
 Hosts: 465

Онлайн всего: **14**
 Гостей: **13**
 Пользователей: **1**
[Roberttop](#)

слияния восьми сосудов).

- Шум в ушах: Бай-хуэй VG.20, Хань-янь VB.4, Лу-си TR.19, Тянь-чуан IG.16, Да-лин MC.7, Пянь-ли GI.6, Цянь-гу IG.2, Хоу-си IG.3.
- Шум в глазах: Тянь-чжу V.10, Тао-дао VG.13, Да-чжу V.11, Кун-цзуй P.6, Хоу-си IG.3.
- Головокружение: Ле-цзюэ P.7, Шао-цзэ IG.1, Цянь-гу IG.2, Хоу-си IG.3.
- Носовое кровотечение, заложенность носа: Чэн-лин VB.18, Фэн-чи VB.20, Фэн-мэнь V.12, И-шэ V.49, Хоу-си IG.3.
- Напряжение и боль затылочных мышц: Шао-цзэ IG.1, Цянь-гу IG.2, Хоу-си IG.3, Вань-гу IG.4, Ян-гу IG.5, Сяо-хай IG.8, Кунь-лунь V.60, Цуань-чжу V.2.
- Слезотечение: Тоу-линь-ци VB.15, Бай-хуэй VG.20, Е-мэнь TR.2, Хоу-си IG.3, Цянь-гу IG.2, Гань-шу V.18.
- Маниакальное состояние: Шао-хай C.3, Цзянь-ши MC.5, Шэнь-мэнь C.7, Хэ-гу GI.4, Хоу-си IG.3, Фу-лю R.7, Сы-чжу-кун TR.23.
- Эпилепсия, маниакальное состояние: Хоу-си IG.3, Цзю-вэй VC.15.
- Депрессия: Цянь-гу IG.2, Хоу-си IG.3, Шуй-гоу VG.26, Цзе-си E.41, Цзинь-мэнь V.63, Шэнь-май V.62.
- Боль в надплечье и спине: Фэн-мэнь V.12, Цзянь-цзин VB.21, Чжун-чжу TR.3, Чжи-гоу TR.6, Хоу-си IG.3, Вань-гу IG.4, Вэй-чжун V.40.
- Напряжение затылочных мышц: Хоу-си IG.3, Чэн-цзян VC.24.
- Боль в тазобедренном суставе: Хоу-си IG.3, Хуань-тяо VB.30.
- Желтуха: Хоу-си IG.3, Лао-гун MC.8.
- Ночные поты: Инь-си C.6, Хоу-си IG.3.
- Малярия с приступами через день: Хоу-си IG.3, Да-чжуй VG.14, Цзянь-ши MC.5.
- Головная боль, головокружение, затуманивание зрения: Хоу-си IG.3, Фэн-чи VB.20, Бай-хуэй VG.20, Тай-ян VT.

Техника: перпендикулярное укалывание на глубину 0,5 - 0,7 цуня или пронизывание по направлению к точке Хэ-гу GI.4 на глубину 2 цуня. Прижигание: 3-5 конусов или 5—10 минут мокса-сигаретой.

Автор: П.В. Белоусов "Акупунктурные точки китайской чжэньцзю-терапии"

Категория: [Меридиан тонкой кишки \(IG\)](#) | Добавил: [admin](#) (14.02.2010) Просмотров: **13204**
 Всего комментариев: **0**

Имя *:

Email:

Код *:

89 - Два

Смотрите также

Меридиан мочевого
пузыря (V)

Меридиан желчного
пузыря (VB)

V49 И-шэ -
Меридиан мочево-
го пузыря (V)

Relap