



Акупунктура и иглоукальвание аппаратом "Эледиа"

Найти



[Главная страница](#)

[Купить Эледиа](#)

[Заболевания](#)

[Атлас акупунктурных точек](#)

[Отзывы о приборе Эледиа](#)

[Библиотека](#)

[Справка по прибору](#)

[Форум](#)

[Обратная связь](#)

Форма входа

Логин:

Пароль:

запомнить

[Забыл пароль](#) |

[Регистрация](#)

Категории раздела

- » Меридиан легких (P) [11]
- » Меридиан толстой кишки (GI) [20]
- » Меридиан желудка (E) [45]
- » Меридиан селезенки – поджелудочной железы (RP) [21]
- » Меридиан сердца (C) [9]
- » Меридиан тонкой кишки (IG) [19]
- » Меридиан мочевого пузыря (V) [67]
- » Меридиан почек (R) [27]
- » Меридиан перикарда (MC) [9]
- » Меридиан трех частей туловища (TR) [23]
- » Меридиан желчного пузыря (VB) [44]
- » Меридиан печени (F) [14]
- » Задний срединный меридиан (VG) [28]
- » Передний срединный меридиан (VC) [24]
- » Внеканальные точки PC [175]
- » Новые точки [110]
- » Дополнительные материалы [18]

Статистика

[Главная](#) » [Статьи](#) » [Атлас акупунктурных точек](#) » [Меридиан тонкой кишки \(IG\)](#)

IG18 Цюань-ляо

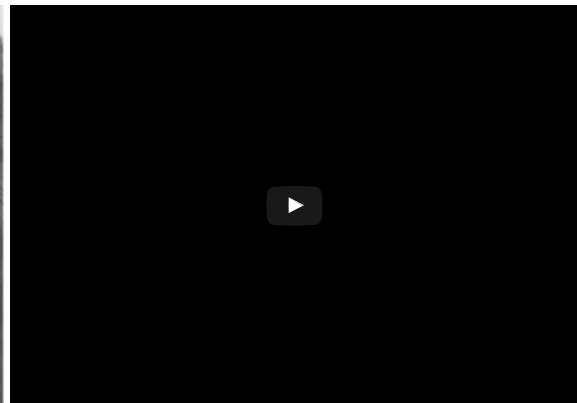
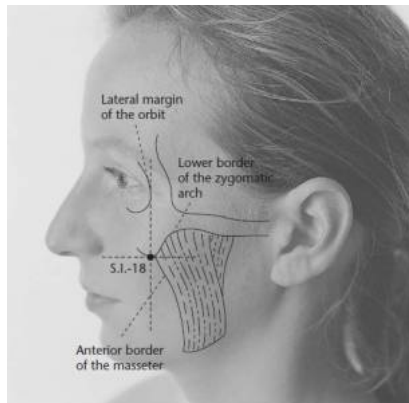
Первое упоминание: «Чжэнь цзю цзя и цзин» (Канон основ иглоукальвания и прижигания, 282 г.).

Классификация: точка пересечения ручного тай-ян канала тонкого кишечника и ручного шао-ян канала Сань-цзяо.

Название: «цюань» — «скуловая кость»; «ляо» -- «аку-пунктурная точка в углублении кости». Точка расположена в углублении скуловой кости, отсюда и название.

Другие названия:

- Дуй-гу.
- Цю-гуй-ся.



Локализация: прямо вниз от наружного угла глаза, в углублении у нижнего края скуловой кости.

Функции:

1. Точка Цюань-ляо IG.18 расположена на лице, является локальной точкой лечения некоторых болезней лица паралича мышц одной половины лица, зубной боли.
2. Ветви ручного тай-ян канала тонкого кишечника достигают наружного и внутреннего углов глаза, точка Цюань-ляо IG.18 также расположена прямо вниз от наружного угла глаза, поэтому может использоваться при лечении некоторых болезней глаз – слезотечения на ветру, судорожного спазма век, отеков под глазами, покраснения глаз, желтушности склер.

Показания:

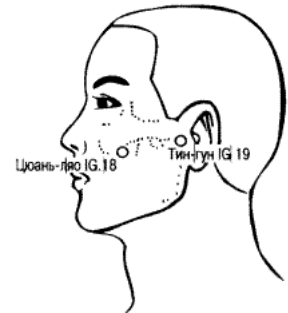
- Локальные болезни: паралич мышц одной половины лица, зубная боль.
- Болезни глаз: слезотечение на ветру, гноетечение, судорожный спазм век, отеки под глазами, покраснение глаз, желтушность склер.

Сочетание:

- Опущение угла рта: Цюань-ляо IG.18, Инь-цзяо VG.28, Ся-гуань E.7.
- Зубная боль: Цюань-ляо IG.18, Эр-цзянь GI.2.
- Покраснение глаз, желтушность склер: Цюань-ляо IG.18, Нэй-гуань MC.6.
- Зубная боль, озноб: Да-ин E.5, Цюань-ляо IG.18, Тин-хуэй VB.2, Цюй-чи GI.11.
- Опущение угла рта с болью, непереносимость ветра и холода, затрудненное жевание: Цзя-чэ E.6, Цюань-ляо IG. 18.
- Гноение глаз, слезотечение на ветру: Тоу-вэй E.8, Цюань-ляо IG.18.
- Судорожный спазм век: Цюань-ляо IG.18, Да-ин E.5.
- Паралич мышц одной половины лица, судорожный спазм век: Цюань-ляо IG.18, Тай-ян BT, Цуань-чжу V.2, Сы-чжу-кун TR.23, Ся-гуань E.7, Ди-цан E.4, Цзя-чэ E.6.

Техника: перпендикулярное укальвание на глубину 0,3 — 0,5 цуня, наклонное или горизонтальное укальвание на глубину 0,5 — 1 цунь. Прижигание точки противопоказано.

Автор: П.В. Белоусов "Акупунктурные точки китайской чжэньцзю-терапии"





Категория: [Меридиан тонкой кишки \(IG\)](#) | Добавил: [admin](#) (11.06.2010) Просмотров: **6531**
Всего комментариев: **0**

Имя *:

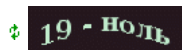
uCoz 4 582 674
Hits: 2 959
Hosts: 465

Онлайн всего: **13**
Гостей: **12**
Пользователей: **1**
[Roberttop](#)

Email:



Код *:



[- Добавить комментарий -](#)

Смотрите также

[Меридиан желчного пузыря \(VB\)](#)

[Меридиан мочевого пузыря \(V\)](#)

[Болезни разные](#)

[Relap](#)