



Акупунктура и иглоукалывание аппаратом "Эледиа"

Найти



[Главная страница](#)

[Купить Эледиа](#)

[Заболевания](#)

[Атлас акупунктурных точек](#)

[Отзывы о приборе Эледиа](#)

[Библиотека](#)

[Справка по прибору](#)

[Форум](#)

[Обратная связь](#)

Форма входа

Логин:

Пароль:

запомнить

[Забыл пароль](#) | [Регистрация](#)

Категории раздела

» Меридиан легких (P) [11]

» Меридиан толстой кишки (GI) [20]

» Меридиан желудка (E) [45]

» Меридиан селезенки – поджелудочной железы (RP) [21]

» Меридиан сердца (C) [9]

» Меридиан тонкой кишки (IG) [19]

» Меридиан мочевого пузыря (V) [67]

» Меридиан почек (R) [27]

» Меридиан перикарда (MC) [9]

» Меридиан трех частей туловища (TR) [23]

» Меридиан желчного пузыря (VB) [44]

» Меридиан печени (F) [14]

» Задний срединный меридиан (VG) [28]

» Передний срединный меридиан (VC) [24]

» Внеканальные точки PC [175]

» Новые точки [110]

» Дополнительные материалы [18]

Статистика

[Главная](#) » [Статьи](#) » [Атлас акупунктурных точек](#) » [Меридиан толстой кишки \(GI\)](#)

GI15 Цзянь-юй

Классификация:


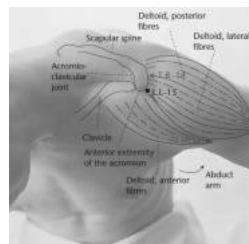
1. Точка пересечения ручного ян-мин канала толстого кишечника и сосуда Ян-цяо-май.
2. Точка пересечения ручного ян-мин канала толстого кишечника, ручного шао-ян канала Сань-цяю и сосуда Ян-цяо-май.
3. Точка пересечения ручного ян-мин канала толстого кишечника, ручного тай-ян канала тонкого кишечника и сосуда Ян-цяо-май.

Название: «цзянь» — «область плечевого сустава»; «юй» — место схождения акромиального отростка лопатки и плечевой кости. Свое название точка получила по месту расположения.

Другие названия:

- Чжун-цзянь-цзин.
- Бянь-гу.
- Юй-гу.
- Бянь-цзянь.
- Цянь-цзянь.

Локализация: между акромиальным отростком лопатки и большим бугром плечевой кости. При отведенной в сторону под прямым углом руке определяются два углубления, точка Дзянь-юй GI.15 расположена в переднем углублении.



Функции:

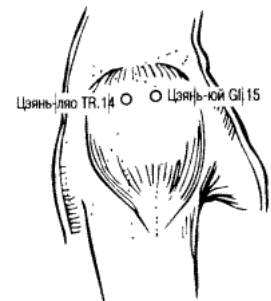
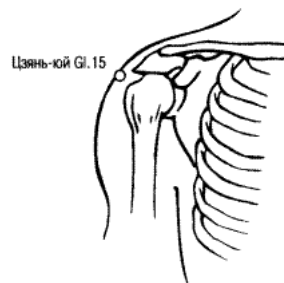
1. Ручной ян-мин канал толстого кишечника проходит по шее. Кроме того, этот канал имеет наружно-внутреннюю взаимосвязь с ручным тай-инь каналом легких, а легкие тесно связаны с горлом. Именно этим можно объяснить многочисленные указания в древних источниках на эффективность использования точки Цзянь-юй GI.15 при лечении зоба.
2. Ручной ян-мин канал толстого кишечника имеет наружно-внутреннюю взаимосвязь с ручным тай-инь каналом легких. Легкие тесно связаны с кожей, поэтому точка Цзянь-юй GI.15 эффективна при лечении некоторых кожных заболеваний.

Показания:

- Болезни ручного ян-мин канала толстого кишечника: боль в области плечевого сустава и плеча, нарушение чувствительности, мышечная слабость и нарушение двигательной функции верхней конечности, паралич верхней конечности.
- Болезни горла: зоб.
- Кожные болезни: кожные сыпи, крапивница, золотуха.
- Прочие болезни: изможденный внешний вид, апоплексия, гемиплегия.

Сочетание:

- Жар в конечностях: Юнь-мэнь P.2, Цзянь-юй GI.15, Вэй-чжун V.40, Яо-шу VG.2.
- Покраснение и отек верхней конечности, боль в суставах: Чжоу-ляо GI.12, Цзянь-юй GI.15, Вань-гу IG.4.
- Гемиплегия, апоплексия: Сюань-чжун VB.39, Кунь-лунь V.60, Хэ-гу GI.4, Цзянь-юй GI.15, Цюй-чи GI.11,



uCoz 4581668
 Hits: 1953
 Hosts: 335

Онлайн всего: **14**
 Guests: **11**
 Пользователей: **3**
[Roberttop](#),
[Wandagasia](#),
[EdwinRhype](#)



Шоу-сань-ли GI.10, Цзу-сань-ли E.36. Если после укалывания происходит повторный приступ, укалывать Цзянь-цзин VB.21, Шан-лянь GI.9, Вэй-чжун V.40.

- Боль в руке и надплечье: Цюй-чи GI.11, Ян-лао IG.6, Цзянь-юй GI.15.
- Кожный зуд: Цюй-чи GI.11, Ян-лао IG.6, Цзянь-юй GI.15, Ян-си GI.5.
- Боль в области плечевого сустава: Цзянь-юй GI.15, Цзянь-ляо TR.14.
- Чувство онемения в верхней конечности: Цзянь-юй GI.15, Цюй-чи GI.11, Хэ-гу GI.4, Вай-гуань TR.5.


Техника: перпендикулярное укалывание на глубину 0,5—1 цунь. При поднятой руке укалывание по направлению к точке Ци-цюань С.1 на глубину 2—3 цуня. Наклонное укалывание на глубину 0,7—1 цунь. При отведенной руке можно производить горизонтальное укалывание по направлению к дельтовидной мышце на глубину 2—3 цуня. Прижигание: 3 - 5 конусов или 10—15 минут мокса-сигаретой.


Автор: П.В. Белоусов "Акупунктурные точки китайской чжэньцзю-терапии"

Категория: [Меридиан толстой кишки \(GI\)](#) | Добавил: [admin](#) (09.08.2009) Просмотров: **10180**

Всего комментариев: **0**

Имя *:
 Email:



Код *: 

Смотрите также

TR5 Вай-гуань -
 Меридиан трех
 частей туловища...

Зуд после ЭП -
 Форум

GI10 Шоу-сань-ли
 Меридиан толстой
 кишки (GI)

 Relap

Copyright MyCorp © 2017
 Сайт управляется системой [uCoz](#)

Подагра лечение, [пробки в гландах](#). Шизофрения лечения.