



Акупунктура и иглоукальвание аппаратом "Эледиа"

Найти



[Главная страница](#)

[Купить Эледиа](#)

[Заболевания](#)

[Атлас акупунктурных точек](#)

[Отзывы о приборе Эледиа](#)

[Библиотека](#)

[Справка по прибору](#)

[Форум](#)

[Обратная связь](#)

Форма входа

Логин:

Пароль:

запомнить

[Забыл пароль](#) | [Регистрация](#)

Категории раздела

» Меридиан легких (P) [11]

» Меридиан толстой кишки (GI) [20]

» Меридиан желудка (E) [45]

» Меридиан селезенки – поджелудочной железы (RP) [21]

» Меридиан сердца (C) [9]

» Меридиан тонкой кишки (IG) [19]

» Меридиан мочевого пузыря (V) [67]

» Меридиан почек (R) [27]

» Меридиан перикарда (MC) [9]

» Меридиан трех частей туловища (TR) [23]

» Меридиан желчного пузыря (VB) [44]

» Меридиан печени (F) [14]

» Задний срединный меридиан (VG) [28]

» Передний срединный меридиан (VC) [24]

» Внеканальные точки PC [175]

» Новые точки [110]

» Дополнительные материалы [18]

Статистика

[Главная](#) » [Статьи](#) » [Атлас акупунктурных точек](#) » [Меридиан толстой кишки \(GI\)](#)

GI14 Би-нао

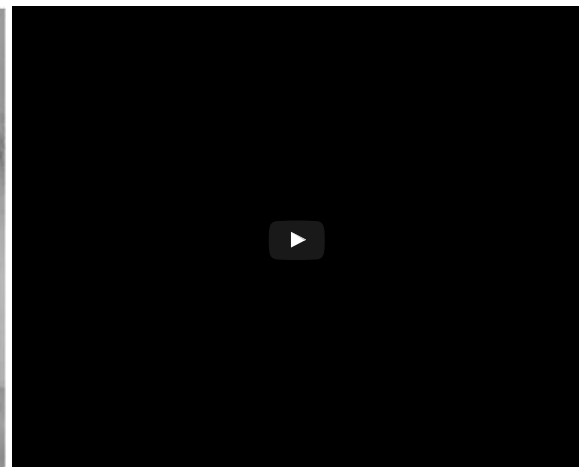
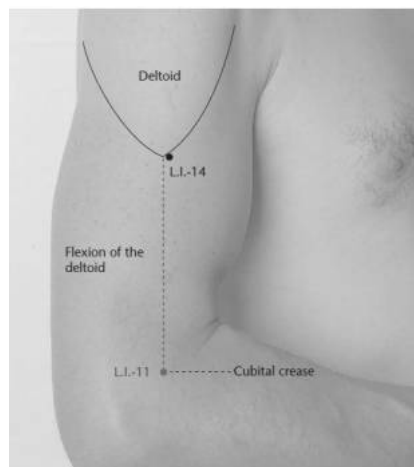
Классификация: точка пересечения ручного ян-мин канала толстого кишечника, ручного тай-ян канала тонкого кишечника, ножного тай-ян канала мочевого пузыря и сосуда Ян-вэй-май.

Название: «би» — «плечо»; «нао» — «мышцы плеча (дельтовидная мышца и двуглавая мышца плеча)». Точка Би-нао GI.14 расположена на плече в области дельтовидной мышцы, отсюда и название.

Другие названия:

- Тоу-чун.
- Цзин-чун.
- Би-нао.

Локализация: на линии, соединяющей точки Цюй-чи GI.11 и Цзянь-юй GI.15, на 7 цуней выше точки Цюй-чи GI.11, у нижнего края дельтовидной мышцы.



Функции:

1. Существует тесная связь между ручным ян-мин каналом толстого кишечника и ножным ян-мин каналом желудка, так как оба канала относятся к каналам типа ян-мин. Ножной ян-мин канал желудка начинается в точке Чэн-ци E.1, расположенной в области глаза, далее опускается по щеке и пересекается с ручным ян-мин каналом толстого кишечника в точке Ин-сян GI.20. Таким образом, использование точки Би-нао GI.14 при лечении различных глазных заболеваниях основано на принципе выбора точек на пораженном канале с учетом соотношенности пар каналов со степенями Инь и Ян.

2. Ручной ян-мин канал толстого кишечника имеет наружно-внутреннюю взаимосвязь с ручным тай-инь каналом легких. Легкие тесно связаны с кожей, поэтому точка Би-нао GI.14 эффективна при некоторых кожных заболеваниях.

Показания:

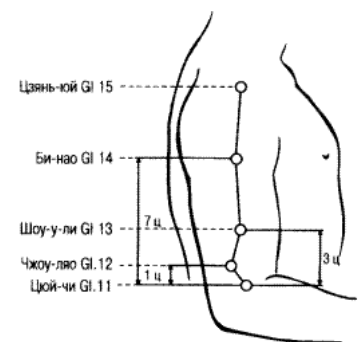
- Болезни ручного ян-мин канала толстого кишечника: боль в плече и надплечье, затруднение движения в плечевом суставе.
- Болезни глаз: различные глазные заболевания, в том числе боль в глазах, покраснение глаз, отеки под глазами, слезотечение.
- Кожные болезни: золотуха.
- Прочие болезни: озноб и лихорадка.

Сочетание:

- Затруднение движения в плечевом суставе: Би-нао GI.14, Нао-шу IG.10.
- Озноб и лихорадка, золотуха на шее: Да-ин E.5, Шоу-у-ли GI.13, Би-нао GI.14.
- Золотуха с нарывами: Шоу-у-ли GI.13, Би-нао GI.14.
- Боль в плече и надплечье: Би-нао GI.14, Тянь-цзун IG.11, Цюй-чи GI.11.
- Глазные заболевания: Би-нао GI.14, Хэ-гу GI.4, Эр-цзянь GI.2, Гуан-мин VB.37.


Техника: перпендикулярное укальвание на глубину 0,5- 0,8 цуня или наклонное укальвание кверху на глубину 0,8—1,5 цуня. Прижигание: 3—7 конусов.

Автор: П.В. Белоусов "Акупунктурные точки китайской чжэньцзю-терапии"



uCoz 4 581 668
Hits: 1953
Hosts: 335

Онлайн всего: **14**
Гостей: **11**
Пользователей: **3**
[Wandagasia](#),
[EdwinRhype](#),
[Roberttop](#)



Категория: [Меридиан толстой кишки \(GI\)](#) | Добавил: [admin](#) (26.08.2009) Просмотров: **5706**

Всего комментариев: **0**



Имя *:

Email:

Код *:



Смотрите также

IG8 Сяо-хай -
Меридиан тонкой
кишки (IG)

TR11 Цин-лэн-юань -
Меридиан трех
частей туловища...

V58 Фэй-ян -
Меридиан мочевого
пузыря (V)

Relap