



Акупунктура и иглоукальвание аппаратом "Эледиа"

Найти



[Главная страница](#)

[Купить Эледиа](#)

[Заболевания](#)

[Атлас акупунктурных точек](#)

[Отзывы о приборе Эледиа](#)

[Библиотека](#)

[Справка по прибору](#)

[Форум](#)

[Обратная связь](#)

Форма входа

Логин:

Пароль:

запомнить

[Забыл пароль](#) | [Регистрация](#)

Категории раздела

- Меридиан легких (P) [11]
- Меридиан толстой кишки (GI) [20]
- Меридиан желудка (E) [45]
- Меридиан селезенки – поджелудочной железы (RP) [21]
- Меридиан сердца (C) [9]
- Меридиан тонкой кишки (IG) [19]
- Меридиан мочевого пузыря (V) [67]
- Меридиан почек (R) [27]
- Меридиан перикарда (MC) [9]
- Меридиан трех частей туловища (TR) [23]
- Меридиан желчного пузыря (VB) [44]
- Меридиан печени (F) [14]
- Задний срединный меридиан (VG) [28]
- Передний срединный меридиан (VC) [24]
- Внеканальные точки PC [175]
- Новые точки [110]
- Дополнительные материалы [18]

Статистика

[Главная](#) » [Статьи](#) » [Атлас акупунктурных точек](#) » [Меридиан толстой кишки \(GI\)](#)


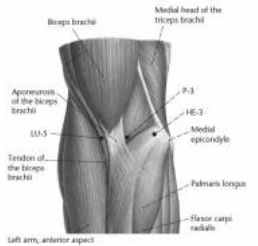
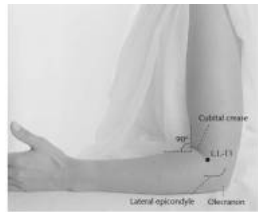
GI11 Цюй-чи

Классификация: точка-устье (Земля) ручного ян-мин канала толстого кишечника.

Название: «цюй» — «сгибать, изгиб»; «чи» — «озеро». При сгибании руки в локтевом суставе в месте расположения точки образуется углубление, напоминающее озеро, отсюда и название.

Другие названия:

- Гуй-чэнь.
- Ян-цзэ.

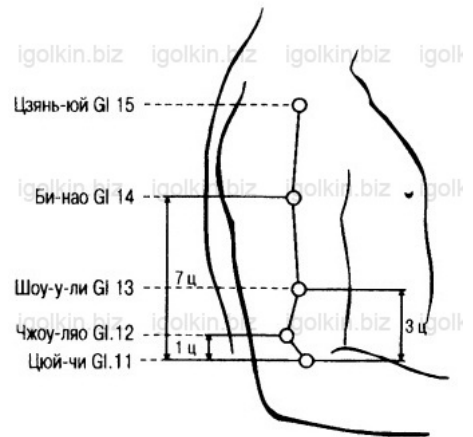


Локализация: при согнутой в локтевом суставе руке в углублении у лучевого края локтевой складки.

Этот способ нахождения точки впервые предложен в книге «Тай пин шэн хуэй фан» (Собрание чудодейственных рецептов Великого спокойствия, 992 г.). В книге «Чжэнь цзю цзя и цзин» (Канон основ иглоукальвания и прижигания, 282 г.) говорится, что точка Цюй-чи GI.11 расположена «... с наружной стороны локтя между плечевой и лучевой костями». Иногда указывается, что точка расположена между краем локтевой складки и латеральным надмышцелом плечевой кости, или в середине соединительной линии между точкой Чи-цзэ P.5 и латеральным надмышцелом плечевой кости.

Функции:

- Точка Цюй-чи GI.11 относится к ручному ян-мин каналу толстого кишечника, является одной из ключевых точек лечения болезней толстого кишечника. Кроме того, Цюй-чи GI.11 является точкой-устьем этого канала. Согласно записям в канонах «Лин шу» и «Нань цзин» (Канон трудностей), точки-устья эффективны при лечении всех заболеваний желудка, кишечника и других фу-органов.
- Цюй-чи GI.11 является одной из важнейших точек, способствующих охлаждению жара. Ее можно использовать при лечении множества болезней, вызванных патогенным жаром, например, при жаре в теле, лихорадке, жажде, сухости кожи.
- Ручной ян-мин канал толстого кишечника имеет наружно-внутреннюю взаимосвязь с ручным тай-инь каналом легких, поэтому точку Цюй-чи GI.11 можно использовать при лечении некоторых болезней легких. Легкие тесно связаны с поверхностью тела и кожей, поэтому точка Цюй-чи GI.11 эффективна при лечении наружного синдрома, связанного с восприятием внешней патогенной Ци, а также при некоторых кожных заболеваниях (в основном вызванных жаром).
- Патогенный жар может «растревожить» жизненный дух Шэнь. Учитывая эффективность точки Цюй-чи GI.11 в изгнании жара, ее можно использовать для «успокоения» жизненного духа Шэнь при маниакальном состоянии, аполексии, эпилепсии, снижении памяти, сердцебиении. Цюй-чи GI.11 также относится к группе «тринадцати точек черта», предложенных Сунь Сымяо (581—682 гг.) для лечения сумасшествия, успокоения жизненного духа Шэнь сердца.
- В манускриптах из кургана Мавандуй ручной ян-мин канал толстого кишечника описывается под названием «зубной сосуд», так как входит в нижние зубы. Следовательно, многие точки этого канала эффективны при лечении болезней зубов. В частности, точку Цюй-чи GI.11 можно использовать при лечении зубной боли.
- Ручной ян-мин канал толстого кишечника проходит по шее. Кроме того, этот канал имеет наружно-внутреннюю взаимосвязь с ручным тай-инь каналом легких, а легкие тесно связаны с горлом. Именно поэтому точку Цюй-чи GI.11 можно использовать при лечении боли и отечности слизистой оболочки горла.



4581680
Hits: 1965
Hosts: 335

Онлайн всего: **14**
Гостей: **11**
Пользователей: **3**
[Roberttop](#),
[Wandagasia](#),
[EdwinRhype](#)

7. Существует тесная связь между ручным ян-мин каналом толстого кишечника и ножным ян-мин каналом желудка, так как оба канала относятся к каналам тина ян-мин. Ножной ян-мин канал желудка начинается в точке Чэн-ци Е.1, расположенной в области глаза, далее опускается по щеке и пересекается с ручным ян-мин каналом в точке Ин-сян GI.20. Таким образом, использование точки Цюй-чи GI.11 при лечении некоторых болезней глаз (покраснение глаз, боль в глазах, слезотечение) основано на принципе выбора точек на пораженном канале с учетом соотношенности пар каналов со степенями Инь и Ян.

Показания:

- Болезни фу-органов: боль в животе, рвота, понос.
- Болезни ручного ян-мин канала толстого кишечника: зубная боль, боль и отечность слизистой оболочки горла, отек и боль в области предплечья, в локтевом суставе, нарушение двигательной функции верхней конечности, паралич верхней конечности, боль в суставах.
- Болезни легких: чувство переполнения в грудной клетке, кашель, одышка, наружный синдром из-за восприятия внешней патогенной Ци.
- Болезни со свойствами жара: жар в теле, лихорадка, жажда, сухость кожи.
- Кожные болезни: кожный зуд, сухость кожи, шелушение кожи, гнойные воспаления на поверхности тела, фурункулез, золотуха, крапивница.
- Расстройства жизненного духа Шэнь: маниакальное состояние, апоплексия, эпилепсия, снижение памяти, сердцебиение.
- Болезни горла: боль и отечность слизистой оболочки горла.
- Болезни зубов: зубная боль.
- Болезни глаз: покраснение и боль глаз, снижение остроты зрения, слезотечение.
- Прочие болезни: артериальная гипертония, гемиплегия, дисменорея, малярия.

Сочетание:

- Болезни толстого кишечника: седатация в Эр-цзянь GI.2, стимуляция в Цюй-чи GI.11 (метод «стимуляции "матери" и седатации "сына"»).
- Болезни из-за восприятия патогенного ветра, слезотечение, снижение памяти: Тянь-фу P.3, Цюй-чи GI.11, Ле-цюэ P.7, Бай-хуэй VG.20.
- Боль и отечность слизистой оболочки горла: Вэнь-лю GI.7, Цюй-чи GI.11.
- Боль в области плечевого сустава: Цюй-чи GI.11, Тянь-ляо TR.15.
- Судороги, эпилепсия: Цюй-чи GI.11, Шао-цзэ IG.1.
- Маниакальное состояние с речевым возбуждением: Чжи-чжэн IG.7, Юй-цзи P.10, Хэ-гу GI.4, Шао-хай C.3, Цюй-чи GI.11, Вань-гу IG.4.
- Слабость, нарушение чувствительности в предплечье: Тянь-цзин TR.10, Вай-гуань TR.5, Цюй-чи GI.11.
- Боль в запястье: Вань-гу IG.4, Цзянь-гу IG.2, Цюй-чи GI.11, Ян-гу IG.5.
- Зубная боль, озноб: Да-ин E.5, Цюань-ляо IG.18, Тин-хуэй VB.2, Цюй-чи GI.11.
- Воспаление горла, когда трудно разговаривать: Шоу-сань-ли GI.10, Вэнь-лю GI.7, Цюй-чи GI.11, Чжун-чжу TR.3, Фэн-лун E.40.
- Отечность всего тела с нарывами: Цюй-чи GI.11, Хэ-гу GI.4, Цзу-сань-ли E.36, Сань-инь-цзяо RP.6, Син-цзянь F.2, Нэй-тин E.44.
- Нарывы по всему телу: Цюй-чи GI.11, Хэ-гу GI.4, Цзу-сань-ли E.36, Син-цзянь F.2.
- Простуда с высокой и длительной лихорадкой: Цюй-чи GI.11, Сюань-чжун VB.39, Цзу-сань-ли E.36, Да-чжуй VG.14, Юн-цюань R.1, Хэ-гу GI.4 (во всех точках приемы седатации).
- Гемиплегия, апоплексия: Сюань-чжун VB.39, Кунь-лунь V.60, Хэ-гу GI.4, Цзянь-юй GI.15, Цюй-чи GI.11, Шоу-сань-ли GI.10, Цзу-сань-ли E.36. Если после укальвания происходит повторный приступ, укальвать Цзянь-цзин VB.21, Шан-лянь GI.9, Вэй-чжун V.40.
- Чувство онемения в кисти и предплечье: Тянь-цзин TR.10, Цюй-чи GI.11, Вай-гуань TR.5, Цзин-цюй P.8, Чжи-гоу TR.6, Ян-си GI.5, Вань-гу IG.4, Шан-лянь GI.9, Хэ-гу GI.4.
- Переутомление локтя: Тянь-цзин TR.10, Цюй-чи GI.11, Цзянь-ши MC.5, Ян-си GI.5, Чжун-чжу TR.3, Ян-гу IG.5, Тай-юань P.9, Вань-гу IG.4, Ле-цюэ P.7, Е-мэнь TR.2.
- Золотуха: прижигание Цзянь-цзин VB.21, Цюй-чи GI.11, Да-ин E.5.
- Нарушение двигательной функции верхних конечностей: Цюй-чи GI.11, Хэ-гу GI.4.
- Боль в верхних конечностях: Цзянь-цзин VB.21, Цюй-чи GI.11.
- Спазмы и нарушение подвижности в локтевом суставе: Цюй-чи GI.11, Чи-цзэ P.5.
- Боль в руке и надплечье: Цюй-чи GI.11, Ян-лао IG.6, Цзянь-юй GI.15.
- Боль в спине: Цзянь-цзин VB.21, Цюй-чи GI.11.
- Жажда из-за недостатка крови: Шао-шан P.11, Цюй-чи GI.11.
- Гемиплегия: Ян-лин-цюань VB.34, Цюй-чи GI.11.
- Высокая лихорадка: Шао-чун C.9, Цюй-чи GI.11.
- Паралич и боль верхней конечности: Цюй-чи GI.11, Цзянь-юй GI.15, Хэ-гу GI.4.
- Простуда с длительной задержкой патогенного жара: Цюй-чи GI.11, Хэ-гу GI.4, Вай-гуань TR.5.
- Артрит локтевого сустава: Цюй-чи GI.11, Тянь-цзин TR.10.
- Артериальная гипертония: Цюй-чи GI.11, Цзу-сань-ли E.36, Жэнь-ин E.9.
- Крапивница, кожный зуд: Цюй-чи GI.11, Сюэ-хай RP.10.

Техника: перпендикулярное укальвание на глубину 0,8-1,5 цуня или пронизывание к точке Шао-хай C.3 на глубину 2—2,5 цуня. Прижигание: 5- 7 конусов или 5- 10 минут мокса-сигаретой.

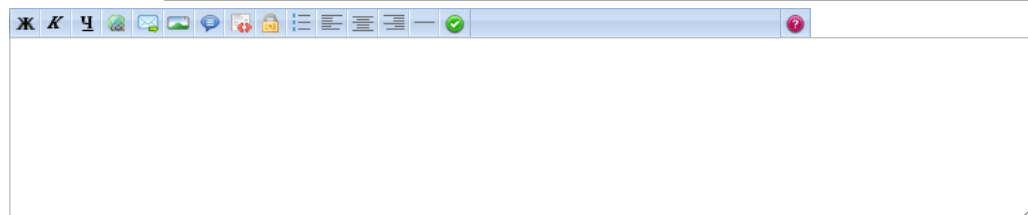
Автор: П.В. Белоусов "Акупунктурные точки китайской чжэньцзю-терапии"

Категория: [Меридиан толстой кишки \(GI\)](#) | Добавил: [admin](#) (17.07.2009) Просмотров: **22303**

Всего комментариев: **0**

Имя *:

Email:



Код *:



[- Добавить комментарий -](#)

Смотрите также



F8 Цюй-цюань -
Меридиан печени (F)

G15 Ян-си -
Меридиан толстой
кишки (GI)

Меридиан селезен
– поджелудочной
железы (RP)

Relap

Copyright MyCorp © 2017
Сайт управляется системой [uCoz](#)

[производство стульев из массива](#)