



Акупунктура и иглоукальвание аппаратом "Эледиа"

Найти



[Главная страница](#)

[Купить Эледиа](#)

[Заболевания](#)

[Атлас акупунктурных точек](#)

[Отзывы о приборе Эледиа](#)

[Библиотека](#)

[Справка по прибору](#)

[Форум](#)

[Обратная связь](#)

Форма входа

Логин:

Пароль:

запомнить

[Забыл пароль](#) | [Регистрация](#)

Категории раздела

Меридиан легких (P) [11]

Меридиан толстой кишки (GI) [20]

Меридиан желудка (E) [45]

Меридиан селезенки – поджелудочной железы (RP) [21]

Меридиан сердца (C) [9]

Меридиан тонкой кишки (IG) [19]

Меридиан мочевого пузыря (V) [67]

Меридиан почек (R) [27]

Меридиан перикарда (MC) [9]

Меридиан трех частей туловища (TR) [23]

Меридиан желчного пузыря (VB) [44]

Меридиан печени (F) [14]

Задний срединный меридиан (VG) [28]

Передний срединный меридиан (VC) [24]

Внеканальные точки PC [175]

Новые точки [110]

Дополнительные материалы [18]

Статистика

[Главная](#) » [Статьи](#) » [Атлас акупунктурных точек](#) » [Меридиан толстой кишки \(GI\)](#)

GI10 Шоу-сань-ли


Первое упоминание: «Чжэнь цзю цзя и цзин» (Канон основ иглоукальвания и прижигания, 282 г.).

Классификация: -

Название: «шоу» — «рука, ручной»; «сань» — «три»; «ли» — «селение, расположенное на проезжих путях». Каналы можно сравнить с дорогами, а точки — с селениями, расположенными вдоль дорог. Таким образом, Шоу-сань-ли GI.10 — это «селение» (ли), расположенное на руке (шоу) на три (сань) цуня ниже верхушки локтя — точки Чжоу-ляо GI.12.

Другие названия: —

Локализация: на линии, соединяющей точки Ян-си GI.5 и Цюй-чи GI.11, на 2 цуня ниже точки Цюй-чи GI.11.



Функции:

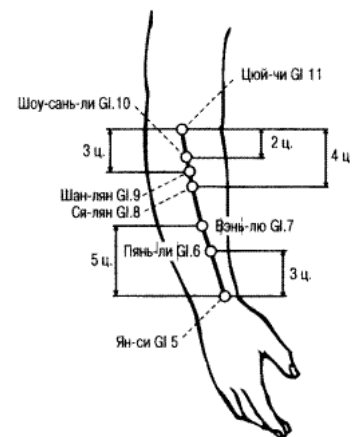
1. Шоу-сань-ли GI.10 является точкой ручного ян-мин канала толстого кишечника и может использоваться при лечении болезней толстого кишечника. Кроме того, Шоу-сань-ли GI.10 тесно связана с Цзю-сань-ли E.36 — одной из основных точек лечения болезней системы пищеварения. Сочетание этих точек можно применять при лечении всех болезней желудка и кишечника.
2. В манускриптах из кургана Мавандуй ручной ян-мин канал толстого кишечника описывается под названием «зубной сосуд», так как входит в нижние зубы. Следовательно, многие точки этого канала эффективны при лечении болезней зубов. В частности, точку Шоу-сань-ли GI.10 можно использовать при лечении зубной боли.
3. Мышцы ручного канала ян-мин от области плечевого сустава распространяются к позвоночнику. Их ветвь от нижней челюсти на одной стороне огибает голову через теменную область к нижней челюсти на другой стороне. Этим можно объяснить эффективность использования точки Шоу-сань-ли GI.10 при лечении напряжения и боли мышц спины, а также головной боли.

Показания:

- Болезни кишечника и желудка: боль в животе, рвота, понос, непровольная дефекация.
- Болезни ручного ян-мин канала толстого кишечника: зубная боль, боль в верхней конечности, области плечевого сустава и надплечья, паралич, слабость и онемение верхней конечности.
- Болезни, связанные с мышцами ручного ян-мин: напряжение и боль мышц спины, головная боль.
- Болезни зубов: зубная боль.
- Прочие болезни: опущение угла рта, отеки под глазами, бессонница, фурункулез, золотуха, апоплексия, гемиплегия.

Сочетание:

- Воспаление горла, когда трудно разговаривать: Шоу-сань-ли GI.10, Вэнь-люэ GI.7, Цюй-чи GI.11, Чжун-чжу TR.3, Фэн-лун E.40.
- Гемиплегия, апоплексия: Сюань-чжун VB.39, Кунь-лунь V.60, Хэ-гу GI.4, Цзянь-юй GI.15, Цюй-чи GI.11, Шоу-сань-ли GI.10, Цзю-сань-ли E.36. Если после укальвания происходит повторный приступ, укальвать Цзянь-цзин VB.21, Шан-лянь GI.9, Вэй-чжун V.40.
- Несварение желудка, вздутие живота: Шоу-сань-ли GI.10, Цзю-сань-ли E.36.
- Боль в предплечье и кисти: Шоу-сань-ли GI.10, Вань-гу IG.4, Чжоу-ляо GI.12, Чжун-чжу TR.3.
- Онемение в предплечье: Шао-хай C.3, Шоу-сань-ли GI.10.



uCoz 4581680
Hits: 1965
Hosts: 335

Онлайн всего: **14**
Гостей: **11**
Пользователей: **3**
[Roberttop](#),
[Wandagasia](#),
[EdwinRhype](#)

- Фурункул: Шоу-сань-ли GI.10, Хэ-гу GI.4, Ян-лао IG.6.
- Болезни желудка и кишечника: Шоу-сань-ли GI.10, Цзу-сань-ли E.36.


Техническое укалывание на глубину 0,5—0,8 цуня. Прижигание: 3—7 конусов или 5- 20 минут мокса- сигаретой.

Автор: П.В. Белоусов "Акупунктурные точки китайской чжэньцзю-терапии"

Категория: [Меридиан толстой кишки \(GI\)](#) | Добавил: [admin](#) (13.02.2010) Просмотров: **10357**
Всего комментариев: **0**

Имя *:

Email:



Код *:

Смотрите также

V1 Цзин-мин -
Меридиан мочевого
пузыря (V)

TR5 Вай-гуань -
Меридиан трех
частей туловища...

VB33 Си-ян-гуань ·
Меридиан желчног
пузыря (VB)

 Relap