



Акупунктура и иглоукальвание аппаратом "Эледиа"

Найти



[Главная страница](#)

[Купить Эледиа](#)

[Заболевания](#)

[Атлас акупунктурных точек](#)

[Отзывы о приборе Эледиа](#)

[Библиотека](#)

[Справка по прибору](#)

[Форум](#)

[Обратная связь](#)

Форма входа

Логин:

Пароль:

запомнить

[Забыл пароль](#) | [Регистрация](#)

Категории раздела

Меридиан легких (P) [11]

Меридиан толстой кишки (GI) [20]

Меридиан желудка (E) [45]

Меридиан селезенки – поджелудочной железы (RP) [21]

Меридиан сердца (C) [9]

Меридиан тонкой кишки (IG) [19]

Меридиан мочевого пузыря (V) [67]

Меридиан почек (R) [27]

Меридиан перикарда (MC) [9]

Меридиан трех частей туловища (TR) [23]

Меридиан желчного пузыря (VB) [44]

Меридиан печени (F) [14]

Задний срединный меридиан (VG) [28]

Передний срединный меридиан (VC) [24]

Внеканальные точки РС [175]

Новые точки [110]

Дополнительные материалы [18]

Статистика

[Главная](#) » [Статьи](#) » [Атлас акупунктурных точек](#) » [Меридиан желудка \(E\)](#)

Е4 Ди-цан

Первое упоминание: «Чжэнь цзю цзя и цзин» (Канон основ иглоукальвания и прижигания, 282 г.).

Классификация:

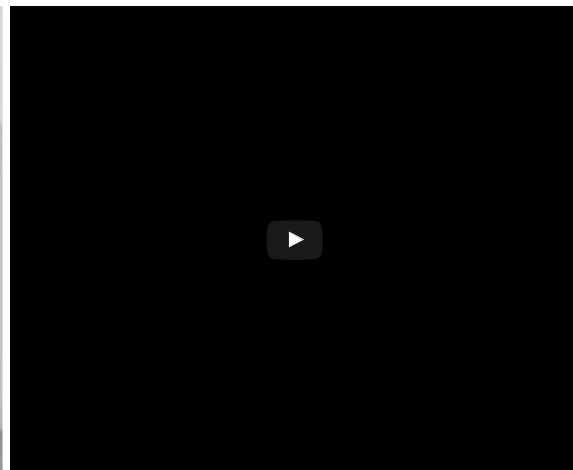
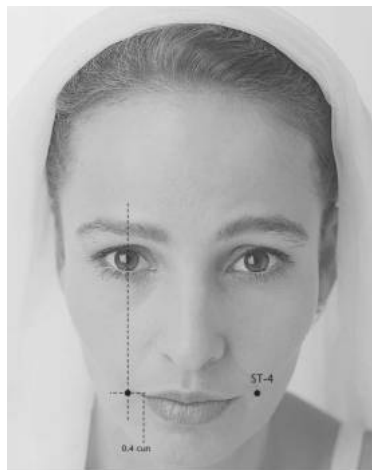
1. Точка пересечения ножного ян-мин канала желудка, ручного ян-мин канала толстого кишечника и сосуда Ян-цяо-май.
2. Точка пересечения ножного ян-мин канала желудка, ручного ян-мин канала толстого кишечника, сосудов Жэнь-май и Ян-цяо-май.

Название:

1. «Ди» — «земля»; «цан» — «амбар». Лицо делится на «три двора». Выше носа — это «верхний двор», нос — «средний двор», ниже носа — «нижний двор». «Дворы» лица можно соотнести с «небесной», «человеческой» и «земной» частями. Точка расположена возле угла рта в нижней («земной») части лица, через рот пища попадает в желудок — «орган-амбар».
2. «Ди» — «земля»; «цан» — «амбар». Съедобные растения, произрастающие на земле (ди), через рот, возле которого расположена точка, словно в амбар (цан) попадают в желудок.

Другие названия:

- Хуэй-вэй.
- Вэй-вэй.



Локализация: на 0,4 цуня кнаружи от угла рта, в месте пересечения вертикальной линии от середины зрачка и горизонтальной линии от угла рта.

Функции:

1. Точка Ди-цан E.4 расположена на лице, является важной локальной точкой лечения различных заболеваний лица, в первую очередь, «паралича мышц одной половины лица, опущения угла рта», относящихся к сфере неврита лицевого нерва современной медицины.

2. Ножной ян-мин канал желудка пересекается с ножным тай-ян каналом мочевого пузыря в точке Цзин-мин V.1, расположенной у внутреннего угла глаза. Оба канала отвечают за регуляцию глазных болезней. Этим можно объяснить эффективность использования точки Ди-цан E.4 при лечении различных глазных болезней.

3. В каноне «Су вэнь» говорится: «При лечении слабости и нарушения чувствительности в нижних конечностях используйте [точки каналов]ян-мин». Точка Ди-цан E.4 относится к ножному ян-мин каналу желудка, следовательно, может использоваться при лечении слабости и нарушения чувствительности в нижних конечностях.

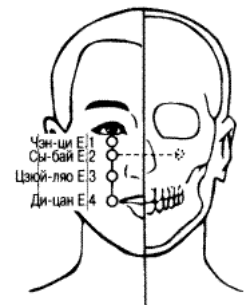
Показания:

- Локальные болезни: паралич мышц одной половины лица, опущение угла рта, слюнотечение.
- Болезни глаз: понижение остроты зрения, нарушение сумеречного зрения, зуд в глазах, частое мигание.
- Болезни нижних конечностей: слабость и нарушение чувствительности в нижних конечностях.
- Прочие болезни: апоплексия.

Сочетание:

- Слабость и нарушение чувствительности в нижних конечностях: Ди-цан E.4, Шуй-цюань R.5.
- Паралич мышц одной половины лица: Цзя-чэ E.6, Хэ-гу GI.4, Ди-цан E.4, Шуй-гоу VG.26.
- Опущение угла рта: Цзя-чэ E.6, Ди-цан E.4.
- Апоплексия: Ди-цан E.4, Шуй-гоу VG.26, Хэ-гу GI.4.

Техника: перпендикулярное укальвание на глубину 0,2 цуня, наклонное или горизонтальное укальвание на глубину 0,5—0,8 цуня, пронизывание по направлению к точкам Цзя-чэ E.6 или Ин-сян GI.20 на глубину 1—2



uCoz 4581707
Hits: 1992
Hosts: 336

Онлайн всего: **13**
Гостей: **12**
Пользователей: **1**
[EdwinRhype](#)

цуня. Прижигание: 3—7 конусов.

Автор: П.В. Белоусов "Акупунктурные точки китайской чжэньцзю-терапии"



Категория: [Меридиан желудка \(E\)](#) | Добавил: [admin](#) (14.02.2010) Просмотров: **7514**

Всего комментариев: **0**

Имя *:
Email:

Ж К Ц

Код *:

67 - три

[Добавить комментарий](#)

Смотрите также

[E36 Цзу-сань-ли -
Меридиан желудка
\(E\)](#)

[акупунктура -
Каталог файлов -
Прибор Эледиа...](#)

[Меридиан селезен
– поджелудочной
железы \(RP\)](#)

Relap