



## Акупунктура и иглоукальвание аппаратом "Эледиа"

Найти



[Главная страница](#)

[Купить Эледиа](#)

[Заболевания](#)

[Атлас акупунктурных точек](#)

[Отзывы о приборе Эледиа](#)

[Библиотека](#)

[Справка по прибору](#)

[Форум](#)

[Обратная связь](#)

### Форма входа

Логин:

Пароль:

запомнить

[Забыл пароль](#) | [Регистрация](#)

### Категории раздела

» Меридиан легких (P) [11]

» Меридиан толстой кишки (GI) [20]

» Меридиан желудка (E) [45]

» Меридиан селезенки – поджелудочной железы (RP) [21]

» Меридиан сердца (C) [9]

» Меридиан тонкой кишки (IG) [19]

» Меридиан мочевого пузыря (V) [67]

» Меридиан почек (R) [27]

» Меридиан перикарда (MC) [9]

» Меридиан трех частей туловища (TR) [23]

» Меридиан желчного пузыря (VB) [44]

» Меридиан печени (F) [14]

» Задний срединный меридиан (VG) [28]

» Передний срединный меридиан (VC) [24]

» Внеканальные точки PC [175]

» Новые точки [110]

» Дополнительные материалы [18]

### Статистика

[Главная](#) » [Статьи](#) » [Атлас акупунктурных точек](#) » [Меридиан желудка \(E\)](#)

### Е38 Тяо-коу


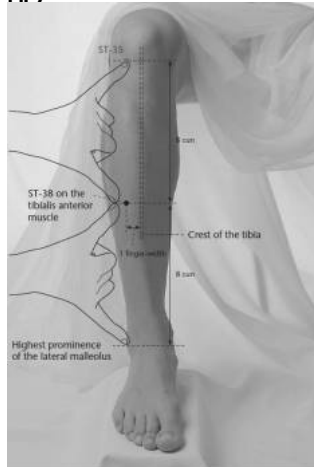
**Первое упоминание:** «Чжэнь цзю цзя и цзин» (Канон основ иглоукальвания и прижигания, 282 г.).

**Классификация:** —

**Название:** «тяо коу» — «отверстие, трещина». Точка расположена в небольшом углублении, напоминающем трещину, отсюда и название.

рис. 30

**Другие названия:**

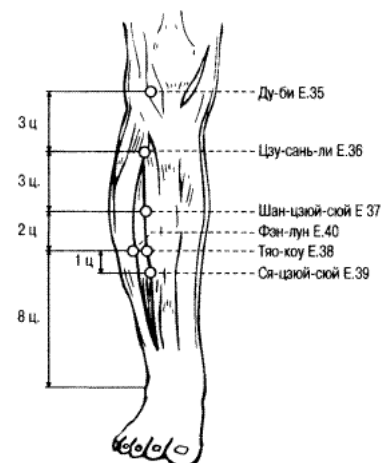


**Локализация:** на 8 цуней ниже верхнего края латерального мышцелка большеберцовой кости, на 2 цуня ниже точки Шан-цзюй-суй E.37, на один поперечный палец латеральнее гребня большеберцовой кости.

**Функции:**

1. Существует наружно-внутренняя взаимосвязь между ножным ян-мин каналом желудка и ножным тай-инь каналом селезенки. Селезенка управляет мышцами, обеспечивая их питание. При нарушении этой функции селезенки могут возникнуть различные мышечные нарушения, для лечения которых можно использовать многие точки ножного ян-мин канала желудка, в том числе точку Тяо-коу E.38.

2. В клинике при лечении различных нарушений в области плечевого сустава часто применяется пронизывание от точки Тяо-коу E.38 к точке Чэн-шань V.57. Ножной ян-мин канал желудка и ножной тай-ян канала мочевого пузыря, к которым относятся эти точки, не проходят по области плечевого сустава. Тем не менее, существует тесная взаимосвязь между ножным ян-мин каналом желудка и ручным ян-мин каналом толстого кишечника, так как оба канала относятся к каналам типа ян-мин. Ручной ян-мин канал толстого кишечника проходит через область плечевого сустава. Пронизывание от Тяо-коу E.38 к Чэн-шань V.57 обеспечивает соединение Ци каналов ножного ян-мин желудка, ножного тай-ян мочевого пузыря и ручного ян-мин толстого кишечника. Этим можно объяснить эффективность использования указанных точек при лечении боли, опухания и ограничения подвижности в плечевом суставе.



**Показания:**

- Болезни ножного ян-мин канала желудка, болезни мышц: мышечная слабость и нарушение чувствительности в нижних конечностях, боль в суставах и нарушение двигательной функции нижних конечностей, боль в голени и стоне, отек нижних конечностей.
- Болезни области плечевого сустава: боль, опухание и ограничение подвижности в плечевом суставе.






**Сочетание:**

- Похолодание голени с бессонницей: Ли-дуй E.45, Тяо-коу E.38, Сань-инь-цзюя RP.6.
- Отек в области коленного сустава и бедра, боль и судороги в голени: Цзе-си E.41, Тяо-коу E.38, Цзю-суй VB.40, Тай-бай RP.3.
- Слабость в нижних конечностях: Тяо-коу E.38, Цзю-сань-ли E.36, Чэн-шань V.57, Чэн-цзинь V.56.
- Боль, опухание и ограничение подвижности в плечевом суставе: пронизывание от Тяо-коу E.38 к Чэн-шань V.57.

uCoz 4581756  
Hits: 2041  
Hosts: 337


Онлайн всего: **18**  
Гостей: **17**  
Пользователей: **1**  
[EdwinRhye](#)

**Техника:** перпендикулярное укалывание на глубину 0,5—1,5 цуня или пронизывание по направлению к точке Чэн-шань V.57 на глубину 1—3 цуня. Прижигание: 5 конусов.

Автор      "упунктурные точки китайской чжэньцзю-терапии"

Категория: [Меридиан желудка \(E\)](#) | Добавил: [admin](#) (12.06.2010) Просмотров: **4824**  
Всего комментариев: **0**

Имя \*:   
Email:



Код \*:  

### Смотрите также

E39 Ся-цзюй-суй -  
Меридиан желудка  
(E)

G12 Чжоу-ляо -  
Меридиан толстой  
кишки (GI)

E40 Фэн-лун -  
Меридиан желудка  
(E)

 Relap