



Акупунктура и иглоукалывание аппаратом "Эледиа"

Найти

[Главная страница](#)

[Купить Эледиа](#)

[Заболевания](#)

[Атлас акупунктурных точек](#)

[Отзывы о приборе Эледиа](#)

[Библиотека](#)

[Справка по прибору](#)

[Форум](#)

[Обратная связь](#)

Форма входа

Логин:

Пароль:

запомнить

[Забыл пароль](#) | [Регистрация](#)

Категории раздела

Меридиан легких (P) [11]

Меридиан толстой кишки (GI) [20]

Меридиан желудка (E) [45]

Меридиан селезенки – поджелудочной железы (RP) [21]

Меридиан сердца (C) [9]

Меридиан тонкой кишки (IG) [19]

Меридиан мочевого пузыря (V) [67]

Меридиан почек (R) [27]

Меридиан перикарда (MC) [9]

Меридиан трех частей туловища (TR) [23]

Меридиан желчного пузыря (VB) [44]

Меридиан печени (F) [14]

Задний срединный меридиан (VG) [28]

Передний срединный меридиан (VC) [24]

Внеканальные точки PC [175]

Новые точки [110]

Дополнительные материалы [18]

Статистика

[Главная](#) » [Статьи](#) » [Атлас акупунктурных точек](#) » [Меридиан желудка \(E\)](#)


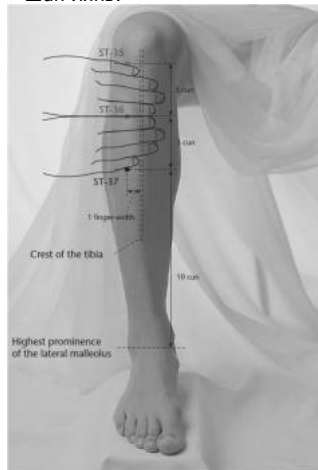
Е37 Шан-цзюй-суй

Классификация: точка-устье толстого кишечника на нижних конечностях.

Название: «шан» — «вверху, верхний»; «цзюй» — «огромный»; «слой» — «пустота, впадина». Если поднять ногу, у латерального края большеберцовой кости образуется большая длинная впадина. Точка расположена в верхней части этой «огромной впадины», на 3 цуня выше точки Ся-цзюй-суй E.39 расположенной в нижней части «огромной впадины».

Другие названия:

- Цзюй-суй-шан-лянь.
- Шан-лянь.



Локализация:

Функции:

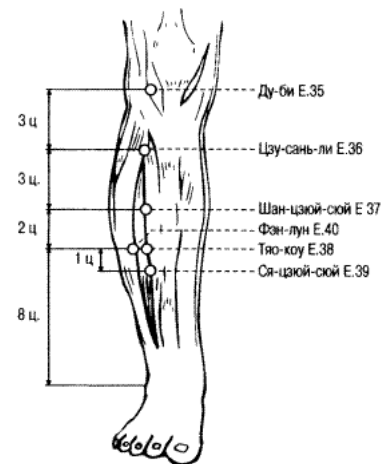
1. Шан-цзюй-суй K.37 относится к ножному ян-мин каналу желудка, является точкой-устьем толстого кишечника на нижних конечностях. Таким образом, ее можно использовать при заболеваниях как желудка, так и толстого кишечника. В каноне «Лин шу» говорится:

«При болезнях толстого кишечника возникают режущая боль в кишечнике и урчание в животе, понос при простуде зимой, боль в пупке, невозможность долго стоять, те же симптомы, что и при болезнях желудка. [Для лечения этих болезней] используйте Шан-цзюй-суй [E37]».

Основной функцией точки Шан-цзюй-суй E.37 является устранение застоя в кишечнике при запорах. Ее также можно использовать и при других заболеваниях желудка и кишечника, чаще всего - при скоплении жара, реже — при скоплении холода. Очень часто применяется в сочетании с точкой Цзу-сань-ли E.36.

2. Ножной ян-мин канал желудка наружно-внутренне связан с ножным тай-инь каналом селезенки. Важной функцией точки Шан-цзюй-суй E.37 является содействие селезенке при недостатке Ци селезенки и желудка.
3. Ножной ян-мин канал желудка наружно-внутренне связан с ножным тай-инь каналом селезенки. Селезенка управляет транспортировкой и трансформацией сырости, содействуя водному обмену. Нарушение этой функции селезенки может привести к различным заболеваниям, связанным со скоплением сырости. Таким образом, воздействие на многие точки канала желудка способствует восстановлению водного обмена в организме. Этим объясняется эффективность использования точки Шан-цзюй-суй E.37 при лечении водянки и отека лица.
4. В каноне «Лин шу» говорится:

«Сосуд Чун-май — это „море двенадцати каналов“, его [точки] вливания




 4 581 785
 Hits: 2 070
 Hosts: 341

Онлайн всего: **18**
 Гости: **17**
 Пользователей: **1**
[EdwinRhype](#)

- Да-чжу [V.11] вверху, верхняя и нижняя Цзюй-суй (Шан-цзюй-суй E.37 и Ся-цзюй-суй E.39) внизу».

В канале болезней сосуда Чун-май и показаний для использования точки Шан-цзюй-суй E.37 указаны боль в животе, ощущение стремительного поднятия Ци (газов) от живота к грудной клетке и одышка.

Показания:

- Болезни желудка и кишечника со свойствами жара: запор, боль в животе, вздутие живота, урчание в животе, дизентерия, понос.
- Болезни селезенки, желудка и кишечника со свойствами недостатка и холода: понижение аппетита, понос с выделением остатков непереваренной нищи, вздутие живота.
- Болезни ножного ян-мин канала желудка: вздутие живота, урчание в животе, боль в животе, частая зевота, маниакальное состояние.
- Болезни по ходу ножного ян-мин канала желудка, болезни мышц: мышечная слабость и нарушение чувствительности в нижних конечностях, боль в суставах и нарушение двигательной функции нижних конечностей, затруднение стояния, бери-бери.
- Болезни водного обмена: водянка, отек лица.
- Болезни сосуда Чун-май: боль в животе, ощущение стремительного поднятия Ци (газов) от живота к грудной клетке, одышка.
- Прочие болезни: затрудненное мочеиспускание желтой мочой, боль вокруг пупка, гемиплегия.

Сочетание:

- Жар в желудке: Ци-чун E.30, Цзу-сань-ли E.36, Шан-цзюй-суй E.37, Ся-цзюй-суй E.39.
- Проникновение патогенной Ци в толстый кишечник с урчанием в животе, ощущением стремительного поднятия Ци (газов) от живота к грудной клетке, одышкой, невозможностью долго стоять: Ци-хай VC.6, Шан-цзюй-суй E.37, Цзу-сань-ли E.36.
- Затрудненное мочеиспускание желтой мочой: Ся-цзюй-суй E.39, Шан-цзюй-суй E.37.
- Дизентерия, недостаток Ци селезенки и желудка, боль в животе, вздутие живота: Шан-цзюй-суй E.37, Цзу-сань-ли E.36, Гун-сунь RP.4, Нэй-гуань MC.6, Цюй-чи GI.11, Тянь-шу E.25.


Техника: перпендикулярное укалывание на глубину 0,5—1 цунь. Перпендикулярное укалывание на глубину 1—2 цуня или наклонное укалывание книзу на глубину 2—3 цуня. Прижигание: 3—7 конусов или 5-20 минут мокса-сигаретой. Укалывание точки эффективно при лечении дизентерии. В этом случае производят быстрое вращение иглы, пунктирование с большой амплитудой, оставление иглы на длительное время — 30—90 минут.


Автор: П.В. Белоусов "Акупунктурные точки китайской чжэньцзю-терапии"

Категория: [Меридиан желудка \(E\)](#) | Добавил: [admin](#) (17.07.2009) Просмотров: **8566**
 Всего комментариев: **0**

Имя *:

Email:

Ж А Ч 

Код *: 

[Добавить комментарий](#)

Смотрите также

E30 Ци-чун -
 Меридиан желудка
 (E)

V2 Цуань-чжу -
 Меридиан мочевого
 пузыря (V)

F3 Тай-чун -
 Меридиан печени

 Relap