



## Акупунктура и иглоукальвание аппаратом "Эледиа"

Найти



[Главная страница](#)

[Купить Эледиа](#)

[Заболевания](#)

[Атлас акупунктурных точек](#)

[Отзывы о приборе Эледиа](#)

[Библиотека](#)

[Справка по прибору](#)

[Форум](#)

[Обратная связь](#)

### Форма входа

Логин:

Пароль:

запомнить

[Забыл пароль](#) | [Регистрация](#)

### Категории раздела

- » Меридиан легких (P) [11]
- » Меридиан толстой кишки (GI) [20]
- » Меридиан желудка (E) [45]
- » Меридиан селезенки – поджелудочной железы (RP) [21]
- » Меридиан сердца (C) [9]
- » Меридиан тонкой кишки (IG) [19]
- » Меридиан мочевого пузыря (V) [67]
- » Меридиан почек (R) [27]
- » Меридиан перикарда (MC) [9]
- » Меридиан трех частей туловища (TR) [23]
- » Меридиан желчного пузыря (VB) [44]
- » Меридиан печени (F) [14]
- » Задний срединный меридиан (VG) [28]
- » Передний срединный меридиан (VC) [24]
- » Внеканальные точки PC [175]
- » Новые точки [110]
- » Дополнительные материалы [18]

### Статистика

[Главная](#) » [Статьи](#) » [Атлас акупунктурных точек](#) » [Меридиан желудка \(E\)](#)


### Е34 Лян-цю

**Первое упоминание:** «Чжэнь цю цзя и цзин» (Канон основ иглоукальвания и прижигания, 282 г.).

**Классификация:** точка-щель ножного ян-мин канала желудка.

**Название:** «лян» - «гребень»; «цю» — «гора». Точка расположена выше колена, словно на гребне горы.

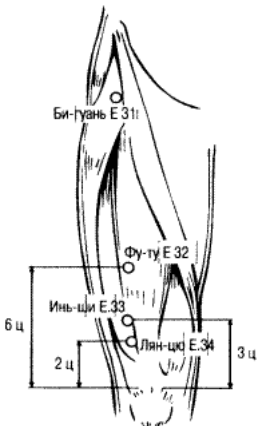
**Другое названия:** —



**Локализация:** на 2 цуня выше верхнего латерального края надколенника.

### Функции:

1. Лян-цю E.34 является точкой ножного ян-мин канала желудка, может использоваться при лечении некоторых болезней желудка. Кроме того, Лян-цю E.34 — точка-щель этого канала, а патологические изменения в определенном цзанфу-оргane часто отражаются на точке-щели соответствующего канала, поэтому их пальпация имеет определенное значение в диагностике.
2. Точки-щели Ян-каналов часто используются при лечении болезней с острой болью. Лян-цю E.34 — точка-щель ножного ян-мин канала желудка, может использоваться при лечении болей в эпигастральной области, коленном суставе и пояснице.
3. Ножной ян-мин канал желудка проходит через область молочной железы, поэтому многие точки этого канала, включая и Лян-цю E.34, могут использоваться при лечении мастита. Кроме того, одной из основных причин возникновения мастита является скопление жара в желудке. Нормализация функций желудка путем воздействия на точки его канала может способствовать устранению мастита.



### Показания:

- Болезни желудка: боль в эпигастральной области.
- Болезни по ходу ножного ян-мин канала желудка: боль и ограничение подвижности в коленном суставе, мастит.
- Прочие болезни: боль в пояснице.

### Сочетание:

- Ограничение подвижности в коленном суставе: Лян-цю E.34, Цюй-цюань [F.8](#), Си-ян-гуань [VB.33](#).
- Мастит: Лян-цю E.34, Ди-у-хуэй [VB.42](#).
- Боль в эпигастральной области: Лян-цю E.34, Чжун-вань [VC.12](#), Нэй-гуань [MC.6](#).
- Боль в коленном суставе: Лян-цю E.34, Сюэ-хай [RP.10](#), Цзу-сань-ли [E.36](#), Ду-би [E.35](#).

**Техника:** перпендикулярное укальвание на глубину 0,5–1 цунь. Прижигание: 3–5 конусов или 5-15 минут мокса-сигаретой.

Автор: П.В. Белоусов "Акупунктурные точки китайской чжэньцзю-терапии"

Категория: [Меридиан желудка \(E\)](#) | Добавил: [srf](#) (11.06.2010) Просмотров: **6987**

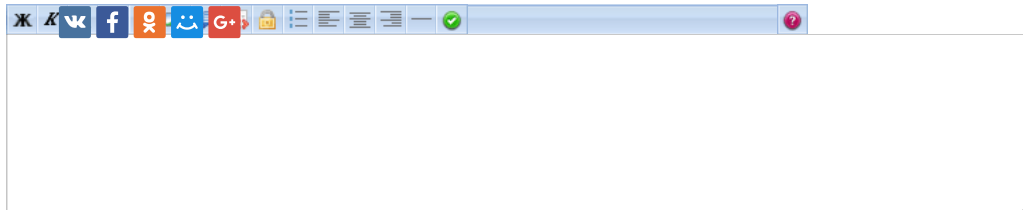
Всего комментариев: **0**

uCoz 4 581 756  
Hits: 2 041  
Hosts: 337

Онлайн всего: **19**  
Гостей: **18**  
Пользователей: **1**  
[EdwinRhype](#)

Имя \*:

Email:



Код \*:

 **44** *семь*

### Смотрите также

V1 Цзин-мин -  
Меридиан мочевого  
пузыря (V)

E36 Цзу-сань-ли -  
Меридиан желудка  
(E)

Меридиан селезен  
– поджелудочной  
железы (RP)

 Relap