



Акупунктура и иглоукальвание аппаратом "Эледиа"

Найти



[Главная страница](#)

[Купить Эледиа](#)

[Заболевания](#)

[Атлас акупунктурных точек](#)

[Отзывы о приборе Эледиа](#)

[Библиотека](#)

[Справка по прибору](#)

[Форум](#)

[Обратная связь](#)

Форма входа

Логин:

Пароль:

[запомнить](#)

[Забыл пароль](#) | [Регистрация](#)

Категории раздела

Меридиан легких (P) [11]

Меридиан толстой кишки (GI) [20]

Меридиан желудка (E) [45]

Меридиан селезенки – поджелудочной железы (RP) [21]

Меридиан сердца (C) [9]

Меридиан тонкой кишки (IG) [19]

Меридиан мочевого пузыря (V) [67]

Меридиан почек (R) [27]

Меридиан перикарда (MC) [9]

Меридиан трех частей туловища (TR) [23]

Меридиан желчного пузыря (VB) [44]

Меридиан печени (F) [14]

Задний срединный меридиан (VG) [28]

Передний срединный меридиан (VC) [24]

Внеканальные точки PC [175]

Новые точки [110]

Дополнительные материалы [18]

Статистика

[Главная](#) » [Статьи](#) » [Атлас акупунктурных точек](#) » [Меридиан желудка \(E\)](#)

Е3 Цзюй-ляо

Первое упоминание: «Чжэнь цзю цзя и цзин» (Канон основ иглоукальвания и прижигания, 282 г.).

Классификация:


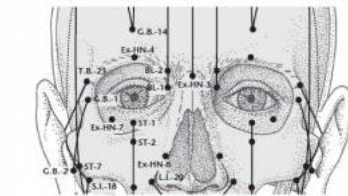
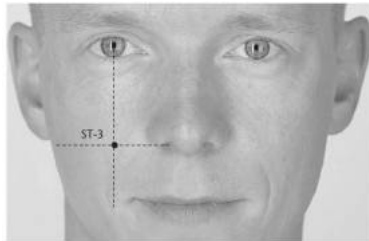
1. Точка пересечения ножного ян-мин канала желудка и сосуда Ян-цяо-май.

2. Точка пересечения ножного ян-мин канала желудка, ручного ян-мин канала толстого кишечника и сосуда Ян-цяо-май.

Название: «цзюй» — «огромный»; «ляо» — «акупунктурная точка в углублении кости». Точка расположена в сравнительно большом углублении нижнего края скуловой кости, отсюда и название.

Другие названия: —

Локализация: прямо вниз от зрачка на уровне нижнего края крыла носа.



Функции:

1. Точка Цзюй-ляо Е.3 относится к ножному ян-мин каналу желудка, расположена на лице, используется при лечении различных локальных болезней, вызванных скоплением жара в желудке и проникновением внешнего патогенного ветра-холода в ножной ян-мин канал желудка.

2. Точка Цзюй-ляо Е.3 расположена возле глаза. Кроме того, ножной ян-мин канал желудка, к которому она относится, пересекается с ножным тай-ян каналом мочевого пузыря в точке Цзин-мин V.1, расположенной у внутреннего угла глаза. Этим объясняется эффективность использования точки при различных глазных заболеваниях.

3. Применение точки Цзюй-ляо Е.3 при лечении опухания коленного сустава и болезни бери-бери — воплощение принципа «болезнь внизу — использовать точки вверх», согласно которому, при различных заболеваниях по ходу определенного канала на конечностях следует воздействовать на точки этого канала на туловище и голове.

Показания:

• Локальные болезни: паралич мышц одной половины лица, носовое кровотечение, зубная боль, отек лица и губ.

• Болезни глаз: снижение остроты зрения, слезотечение, гноетечение, покраснение, боль и зуд во внутреннем углу глаза, бельмо, глаукома, частое мигание, отеки под глазами.

• Болезни нижних конечностей: опухание коленного сустава, бери-бери.

Сочетание:

• Слезотечение, гноетечение, покраснение, боль и зуд во внутреннем углу глаза, бельмо: Цзин-мин V.1, Инь-цяо VG.28, Чэн-ци E.1, Сы-бай E.2, Фэн-чи VB.20, Цзюй-ляо E.3, Тун-цзы-ляо VB.1, Шан-син VG.23, Гань-шу V.18.

• Отек лица: Вань-гу VB.12, Цзюй-ляо E.3.

• Глаукома: Шан-ян GI.1, Цзюй-ляо E.3, Шан-гуань VB.3, Чэн-гуан V.6, Тун-цзы-ляо VB.1, Ло-цюэ V.8.

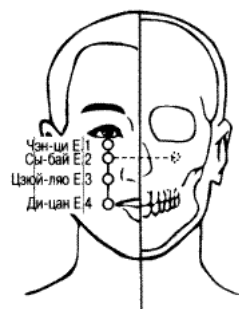
• Паралич мышц одной половины лица: Цзюй-ляо E.3, Хэ-гу GI.4.

Техника: наклонное или горизонтальное укальвание на глубину 0,3—0,5 цуня. Прижигание: 3—4 конуса.

Автор: П.В. Белоусов "Акупунктурные точки китайской чжэньцзю-терапии"

Категория: [Меридиан желудка \(E\)](#) | Добавил: [admin](#) (13.02.2010) Просмотров: **8049**

Всего комментариев: **0**



uCoz 4581707
Hits: 1992
Hosts: 336

Онлайн всего: **13**
Гостей: **12**
Пользователей: **1**
[EdwinRhype](#)

Имя *:

Email:

Ж К Ч ф о о G+

Код *:

Ответ

39 - два

- Добавить комментарий -

Смотрите также

Вазомоторный ринит
- Заболевания ЛОР
органов

VG23 Шан-син -
Задний срединный
меридиан (VG)

PC3 Инь-тан -
Внеканальные точ
PC

Relap