



# Акупунктура и иглоукальвание аппаратом "Эледиа"

Найти



[Главная страница](#)

[Купить Эледиа](#)

[Заболевания](#)

[Атлас акупунктурных точек](#)

[Отзывы о приборе Эледиа](#)

[Библиотека](#)

[Справка по прибору](#)

[Форум](#)

[Обратная связь](#)

## Форма входа

Логин:

Пароль:

запомнить

[Забыл пароль](#) |

[Регистрация](#)

## Категории раздела

- Меридиан легких (P) [11]
- Меридиан толстой кишки (GI) [20]
- Меридиан желудка (E) [45]
- Меридиан селезенки – поджелудочной железы (RP) [21]
- Меридиан сердца (C) [9]
- Меридиан тонкой кишки (IG) [19]
- Меридиан мочевого пузыря (V) [67]
- Меридиан почек (R) [27]
- Меридиан перикарда (MC) [9]
- Меридиан трех частей туловища (TR) [23]
- Меридиан желчного пузыря (VB) [44]
- Меридиан печени (F) [14]
- Задний срединный меридиан (VG) [28]
- Передний срединный меридиан (VC) [24]
- Внеканальные точки PC [175]
- Новые точки [110]
- Дополнительные материалы [18]

## Статистика

[Главная](#) » [Статьи](#) » [Атлас акупунктурных точек](#) » [Меридиан желудка \(E\)](#)

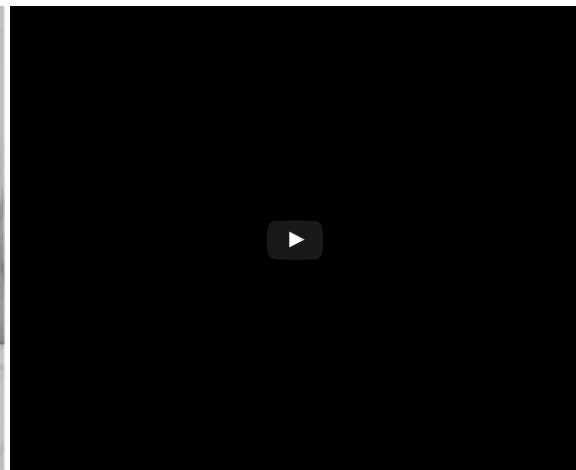
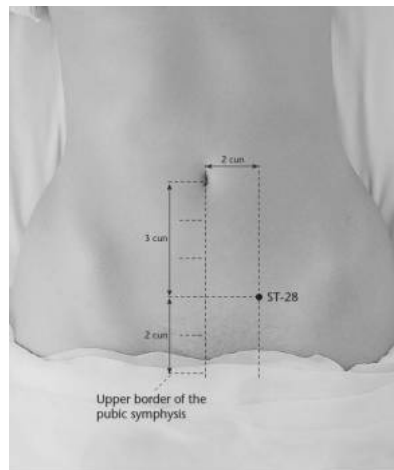
### ▼ E28 Шуй-дао

**Первое упоминание:** «Чжэнь цзю цзя и цзин» (Канон основ иглоукальвания и прижигания, 282 г.).

**Классификация:** —

**Название:** «шуй» — «вода, водный»; «дао» — «путь». Точка способствует восстановлению проходимости в «водных путях» организма, отсюда и название.

**Другие названия:** -



**Локализация:** на 2 цуня кнаружи от точки Гуань-юань VC.4, расположенной на 3 цуня ниже пупка.

### Функции:

- Точка Шуй-дао E.28 расположена в нижней части живота, вблизи мочевого пузыря и почек, тесно связанных с Ся-цзяо (нижней частью Сань-цзяо). Основной функцией точки является укрепление Ся-цзяо, то есть нормализация функций почек и мочевого пузыря по выведению жидкости из организма, восстановление проходимости в «водных путях».
- Точка Шуй-дао E.28 расположена на 2 цуня кнаружи от точки Гуань-юань VC.4 — му-точки живота тонкого кишечника, одной из самых эффективных точек, способствующих укреплению Ян, восстановлению первичной Ци, нормализации функций сосудов Чун-май и Жэнь-май. Кроме того, точка Шуй-дао E.28 относится к ножному ян-мин каналу желудка, который через точку Ци-чун E.30 связывается с сосудом Чун-май — одним из «сосудов матки». Таким образом, точку Шуй-дао E.28 можно использовать при различных нарушениях в сосудах Чун-май и Жэнь-май.

### Показания:

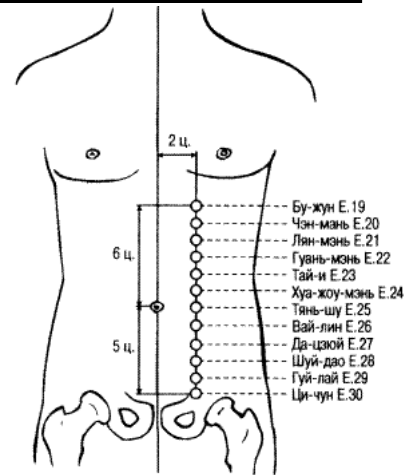
- Болезни Ся-цзяо (почек и мочевого пузыря): скопление жара в Ся-цзяо, холод в мочевом пузыре, водянка, вздутие нижней части живота, затрудненное и болезненное мочеиспускание, задержка мочи.
- Болезни сосудов Чун-май и Жэнь-май: боль в наружных половых органах, альгоменорея со свойствами холода-сырости, скопление холода в матке, напряжение мышц позвоночника.

### Сочетание:

- Водянка: сначала прижигание Шуй-фэнь VC.9 и Шуй-дао E.28, затем укальвание Цзю-сань-ли E.36 и Инь-цзяо VC.7.
- Напряжение мышц позвоночника: Шуй-дао E.28, Цзинь-со VG.8.
- Водянка живота: Шуй-дао E.28, Шуй-фэнь VC.9, Цзю-сань-ли E.36, Сань-инь-цзяо RP.6.
- Водянка: Шуй-дао E.28, Шэнь-шу V.23, Пан-гуан-шу V.28, Сань-инь-цзяо RP.6.
- Затрудненное и болезненное мочеиспускание: Шуй-дао E.28, Гуань-юань VC.4, Чжун-ци VC.3, Сань-инь-цзяо RP.6, Инь-лин-цюань RP.9.

**Техника:** перпендикулярное укальвание на глубину 0,5- 1 цунь. Прижигание: 5 -7 конусов или 10—30 минут мокса-сигаретой.

**Примечание:** в книгах «Чжэнь цзю цзя и цзин» (Канон основ иглоукальвания и прижигания, 282 г.), «Бэй цзи цян цзинь яо фан» (Готовые на случай необходимости бесценные рецепты, VII в.), «Тун жэнь шу сюэ чжэнь цзю ту цзин» (Иллюстрированный канон точек иглоукальвания и прижигания на бронзовой фигуре



uCoz 4581745  
Hits: 2030  
Hosts: 337

Онлайн всего: **19**  
Гостей: **18**  
Пользователей: **1**  
[EdwinRhype](#)


человека, 1026 г.), «Ши сы цзин фа хуэй» (Проявления четырнадцати каналов, 1341 г.) и «Чжэнь цзю да чэн» (Великие достижения иглоукалывания и прижигания, 1601 г.) говорится, что точка Шуй-дао E.28 расположена на 3 цуня ниже точки Да-цзюй E.27. В книге «Чжэнь цзю цзюй ин» (Собрание цвета иглоукалывания, 1529 г.) указано, что эта точка находится на 2 цуня ниже точки Да-цзюй E.27. В книге «Ци цзин ба май као» (Исследование восьми необычных каналов, 1578 г.) и «Чжэнь цзю фэн юань» (Проникновенное понимание иглоукалывания и прижигания, 1822 г.) говорится, что Шуй-дао E.28 расположена на 1 цунь ниже Да-цзюй E.27. В настоящее время придерживаются последней точки зрения.

Автор: П.В. Белоусов "Акупунктурные точки китайской чжэньцзю-терапии"

Категория: [Меридиан желудка \(E\)](#) | Добавил: [admin](#) (11.06.2010) Просмотров: **4151**  
Всего комментариев: **0**

Имя \*:

Email:



Код \*:   

### Смотрите также

[Дополнительные материалы](#)

[Меридиан селезенки – поджелудочной железы \(RP\)](#)

[F13 Чжан-мэнь - Меридиан печени](#)

 Relap