



Акупунктура и иглоукальвание аппаратом "Эледиа"



[Главная страница](#)

[Купить Эледиа](#)

[Заболевания](#)

[Атлас акупунктурных точек](#)

[Отзывы о приборе Эледиа](#)

[Библиотека](#)

[Справка по прибору](#)

[Форум](#)

[Обратная связь](#)

Форма входа

Логин:

Пароль:

запомнить

[Забыл пароль](#) | [Регистрация](#)

Категории раздела

» Меридиан легких (P) [11]

» Меридиан толстой кишки (GI) [20]

» Меридиан желудка (E) [45]

» Меридиан селезенки – поджелудочной железы (RP) [21]

» Меридиан сердца (C) [9]

» Меридиан тонкой кишки (IG) [19]

» Меридиан мочевого пузыря (V) [67]

» Меридиан почек (R) [27]

» Меридиан перикарда (MC) [9]

» Меридиан трех частей туловища (TR) [23]

» Меридиан желчного пузыря (VB) [44]

» Меридиан печени (F) [14]

» Задний срединный меридиан (VG) [28]

» Передний срединный меридиан (VC) [24]

» Внеканальные точки PC [175]

» Новые точки [110]

» Дополнительные материалы [18]

Статистика

[Главная](#) » [Статьи](#) » [Атлас акупунктурных точек](#) » [Меридиан желудка \(E\)](#)

E2 Сы-бай

Первое упоминание: «Чжэнь цзю цзя и цзин» (Канон основ иглоукальвания и прижигания, 282 г.).


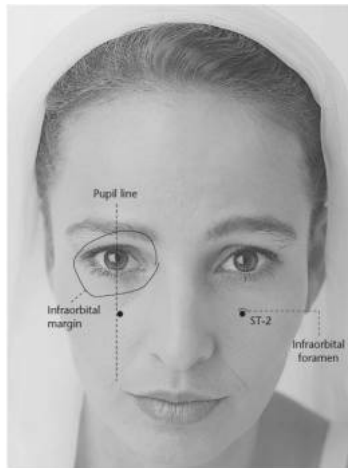
Классификация: -

Название: «сы» — «четыре, во все стороны, широко»; «бай» — «белый, чистый, светлый». Точка расположена в области глаза, используется при лечении болезней глаз, «расширяет поле зрения и просветляет глаза», поэтому и называется «расширяющая и просветляющая».

Другие названия:

- Мьянь-цю-гу-кун.

Локализация: прямо вниз от зрачка в подглазничном отверстии.



Функции:

1. Точка Сы-бай E.2 расположена возле глаза. Кроме того, ножной ян-мин канал желудка, к которому она относится, пересекается с ногным тай-ян каналом мочевого пузыря в точке Цзин-мин V.1, расположенной у внутреннего угла глаза. Таким образом, основными показаниями для использования точки Сы-бай E.2 являются различные болезни глаз.
2. Точка Сы-бай E.2 расположена на лице, является локальной точкой лечения различных заболеваний головы и лица.

Показания:

- Болезни глаз: отек и гиперемия глаз, боль и зуд в глазах, снижение остроты зрения, слезотечение, бельмо, частое мигание.
- Болезни головы и лица: паралич мышц одной половины лица, боль в лице, головная боль, головокружение.
- Прочие болезни: аскариды в желчных путях.

Сочетание:

- Слезотечение, гноетечение, покраснение, боль и зуд во внутреннем углу глаза, бельмо: Цзин-мин V.1, Инь-цзю VG.28, Чэн-ци E.1, Сы-бай E.2, Фэн-чи VB.20, Цзюй-ляо E.3, Тун-цзы-ляо VB.1, Шан-син VG.23, Гань-шу V.18.
- Головная боль, головокружение: Сы-бай E.2, Юн-цюань R.1, Да-чжу V.11.
- Бельмо: Цзин-мин V.1, Хэ-гу GI.4, Сы-бай E.2.
- Паралич мышц одной половины лица: Сы-бай E.2, Хэ-гу GI.4.
- Аскариды в желчных путях: Сы-бай E.2, Дань-нан-сюэ VT, Тянь-шу E.25, Гуань-юань VC.4.

Техника: перпендикулярное укальвание на глубину 0,2–0,3 цуня, наклонное укальвание кверху на глубину 0,3–0,5 цуня. Также можно производить горизонтальное пронизывание по направлению к точке Цзин-мин V.1. Укальвание производить осторожно, чтобы не повредить глазное яблоко. Прижигание точки противопоказано.

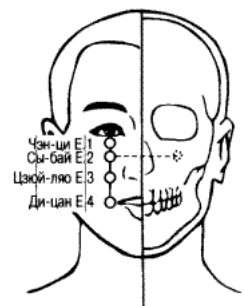
Автор: П.В. Белоусов "Акупунктурные точки китайской чжэньцзю-терапии"

Категория: [Меридиан желудка \(E\)](#) | Добавил: [admin](#) (13.02.2010) Просмотров: **7925**

Всего комментариев: **0**

Имя *:

Email:



uCoz 4581707
Hits: 1992
Hosts: 336

Онлайн всего: **12**
Гостей: **11**
Пользователей: **1**
[EdwinRhype](#)

Ж К Ч [иконки]

Код *:

Смотрите также

V62 Шэнь-май -
Меридиан мочевого
пузыря (V)

TR17 И-фэн -
Меридиан трех
частей туловища...

E5 Да-ин - Мериди
желудка (E)

Relap