



Акупунктура и иглоукальвание аппаратом "Эледиа"

Найти



[Главная страница](#)

[Купить Эледиа](#)

[Заболевания](#)

[Атлас акупунктурных точек](#)

[Отзывы о приборе Эледиа](#)

[Библиотека](#)

[Справка по прибору](#)

[Форум](#)

[Обратная связь](#)

Форма входа

Логин:

Пароль:

запомнить

[Забыл пароль](#) | [Регистрация](#)

Категории раздела

- Меридиан легких (P) [11]
- Меридиан толстой кишки (GI) [20]
- Меридиан желудка (E) [45]
- Меридиан селезенки – поджелудочной железы (RP) [21]
- Меридиан сердца (C) [9]
- Меридиан тонкой кишки (IG) [19]
- Меридиан мочевого пузыря (V) [67]
- Меридиан почек (R) [27]
- Меридиан перикарда (MC) [9]
- Меридиан трех частей туловища (TR) [23]
- Меридиан желчного пузыря (VB) [44]
- Меридиан печени (F) [14]
- Задний срединный меридиан (VG) [28]
- Передний срединный меридиан (VC) [24]
- Внеканальные точки PC [175]
- Новые точки [110]
- Дополнительные материалы [18]

Статистика

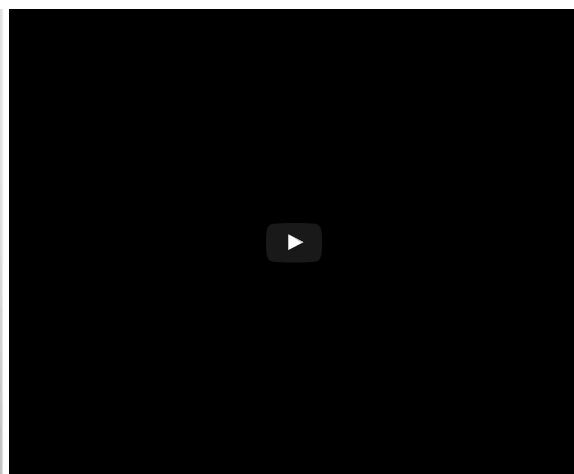
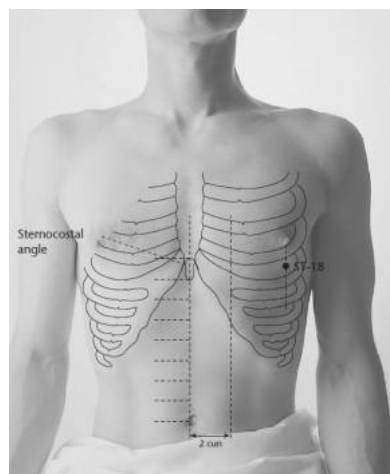
[Главная](#) » [Статьи](#) » [Атлас акупунктурных точек](#) » [Меридиан желудка \(E\)](#)

E18 Жу-гэнь

Классификация: —

Название: «жу» — «грудь, молочная железа»; «гэнь» — «корень, основание». Точка расположена у основания груди, отсюда и название.

Другие названия: —



Локализация: в V межреберном промежутке, прямо вниз от соска, на 4 цуня кнаружи от передней срединной линии.

Функции:

1. Точка Жу-гэнь E.18 расположена на грудной клетке, вблизи легких. Ножной ян-мин канал желудка, к которому относится точка, имеет наружно-внутреннюю связь с ножным тай-инь каналом селезенки. Селезенка управляет транспортировкой и трансформацией сырости, содействуя водному обмену. Нарушение этой функции селезенки обычно приводит к образованию патогенной флегмы, которая может скапливаться в легких. Флегма заваливает пути циркуляции Ци, повреждается Ци легких, возникают одышка и кашель с отхаркиванием большого количества мокроты, боль в грудной клетке. Земля (селезенка) порождает Металл (легкие). Восстановление функций селезенки способствует устранению патогенной флегмы, восполнению Ци легких. Этим объясняется использование точки Жу-гэнь E.18 при лечении болезней легких.

2. Жу-гэнь E.18 — важная локальная точка лечения различных заболеваний молочной железы, может использоваться при лечении боли в области соска, мастита, снижения секреторной функции молочных желез после родов. Кроме того, одной из причин возникновения мастита может быть скопление жара в желудке. Воздействие на многие точки ножного ян-мин канала желудка способствует охлаждению жара в желудке и, следовательно, устранению мастита.

Показания:

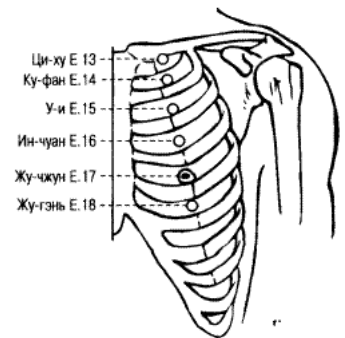
- Болезни легких: одышка, кашель с отхаркиванием большого количества мокроты, боль в грудной клетке.
- Локальные болезни: боль в области соска, мастит, снижение секреторной функции молочных желез после родов (гипогалактия).

Сочетание:

- Хронический кашель: Фэй-шу V.13, Цзу-сань-ли E.36, Тань-чжун VC.17, Жу-гэнь E.18, Фэн-мэнь V.12, Цюэ-пэнь E.12.
- Кровохарканье: Тань-чжун VC.17, Чжун-вань VC.12, Ци-хай VC.6, Цзу-сань-ли E.36, Жу-гэнь E.18, Чжи-гоу TR.6.
- Расширение грудной клетки, вздутие живота, одышка: Хэ-гу GI.4, Цзу-сань-ли E.36, Ци-мэнь F.14, Жу-гэнь E.18.
- Одышка и кашель с отхаркиванием большого количества мокроты: Шу-фу R.27, Жу-гэнь E.18.
- Боль в области соска: Жу-гэнь E.18, Хуан-мэнь V.51.
- Снижение секреторной функции молочных желез после родов (гипогалактия): Жу-гэнь E.18, Тань-чжун VC.17, Хэ-гу GI.4, Шао-цзэ IG.1.

Техника: наклонное укальвание на глубину 0,3- 0,5 цуня. Не следует производить глубокое укальвание во избежание повреждения внутренних органов. Прижигание: 3—5 конусов.

Автор: П.В. Белоусов "Акупунктурные точки китайской чжэньцзю-терапии"




uCoz 4581731
Hits: 2016
Hosts: 337

Онлайн всего: **19**
Гостей: **18**
Пользователей: **1**
[EdwinRhype](#)

Категория: [w](#) [f](#) [o](#) [1](#) [G](#) [ka \(E\)](#) | Добавил: [admin](#) (27.07.2009) Просмотров: **3898**
Всего комментариев: **0**

Имя *:
Email:



Код *: 

Смотрите также

F14 Ци-мэнь -
Меридиан печени (F)

VC17 Тань-чжун -
Передний
срединный...

E17 Жу-чжун -
Меридиан желудка
(E)

 Relap