



## Акупунктура и иглоукальвание аппаратом "Эледиа"

Найти



[Главная страница](#)

[Купить Эледиа](#)

[Заболевания](#)

[Атлас акупунктурных точек](#)

[Отзывы о приборе Эледиа](#)

[Библиотека](#)

[Справка по прибору](#)

[Форум](#)

[Обратная связь](#)

### Форма входа

Логин:

Пароль:

запомнить

[Забыл пароль](#) | [Регистрация](#)

### Категории раздела

» Меридиан легких (P) [11]

» Меридиан толстой кишки (GI) [20]

» Меридиан желудка (E) [45]

» Меридиан селезенки – поджелудочной железы (RP) [21]

» Меридиан сердца (C) [9]

» Меридиан тонкой кишки (IG) [19]

» Меридиан мочевого пузыря (V) [67]

» Меридиан почек (R) [27]

» Меридиан перикарда (MC) [9]

» Меридиан трех частей туловища (TR) [23]

» Меридиан желчного пузыря (VB) [44]

» Меридиан печени (F) [14]

» Задний срединный меридиан (VG) [28]

» Передний срединный меридиан (VC) [24]

» Внеканальные точки PC [175]

» Новые точки [110]

» Дополнительные материалы [18]

### Статистика

[Главная](#) » [Статьи](#) » [Атлас акупунктурных точек](#) » [Меридиан желудка \(E\)](#)

#### Е1 Чэн-ци

**Первое упоминание:** «Чжэнь цзю цзя и цзин» (Канон основ иглоукальвания и прижигания, 282 г.).

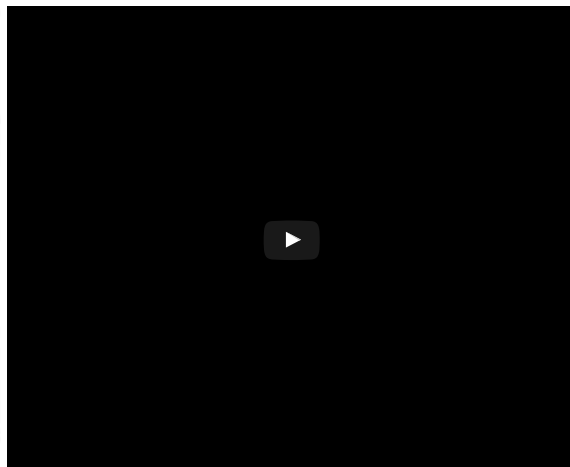
**Классификация:** точка пересечения ножного ян-мин канала желудка, сосудов Ян-цяо-май и Жэнь-май.

**Название:** «чэш» - «получать, принимать»; «ци» - «слезы». Точка расположена под глазами, в месте, по которому текут слезы, используется при лечении различных болезней глаз.

#### Другие названия:

- Мьянь-ляо.
- Си-сюэ.
- Си-сюэ.
- Му-ся.

**Локализация:** прямо вниз от зрачка, между глазным яблоком и нижним краем глазницы .



**Функции:** точка Чэн-ци Е.1 расположена возле глаза. Кроме того, ножной ян-мин канал желудка, к которому она относится, пересекается с ножным тай-ян каналом мочевого пузыря в точке Цзин-мин V.1, расположенной у внутреннего угла глаза. Таким образом, Чэн-ци Е.1 является важной локальной точкой лечения различных глазных болезней.

#### Показания:

- Болезни глаз: отек и покраснение глаз, боль и зуд в глазах, понижение остроты зрения, близорукость, нарушение сумеречного зрения, слезотечение, частое мигание, затуманивание зрения, глаукома.
- Прочие болезни: паралич мышц одной половины лица, шум в ушах.

#### Сочетание:

- Слезотечение, гноетечение, покраснение, боль и зуд во внутреннем углу глаза, бельмо: Цзин-мин V.1, Инь-цзяо VG.28, Чэн-ци E.1, Сы-бай E.2, Фэн-чи VB.20, Цзюй-ляо E.3, Тун-цзы-ляо VB.1, Шан-син VG.23, Гань-шу V.18.
- Затуманивание зрения: Чэн-ци E.1, Гань-шу V.18, Тун-цзы-ляо VB.1.
- Глаукома: Чэн-ци E.1, Цзин-мин V.1, Фэн-чи VB.20, Цюй-чи GI.11, Тай-чун F.3.

**Техника:** при иглоукальвании следует попросить пациента смотреть вверх. Производят медленное перпендикулярное введение иглы вдоль нижнего края глазницы на глубину 0,3—0,7 цуня. При лечении близорукости можно производить горизонтальное укальвание по направлению к внутреннему углу глаза. При укальвании точки не следует производить вращение иглы с большой амплитудой. Прижигание точки противопоказано.

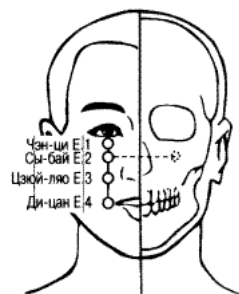
Автор: П.В. Белоусов "Акупунктурные точки китайской чжэньцзю-терапии"

Категория: [Меридиан желудка \(E\)](#) | Добавил: [admin](#) (13.02.2010) Просмотров: **9901**

Всего комментариев: **0**



Имя \*:

Email:



uCoz 4 581 668  
Hits: 1953  
Hosts: 335

Онлайн всего: **14**  
Гостей: **11**  
Пользователей: **3**  
[Wandagasia](#),  
[EdwinRhype](#),  
[Roberttop](#)



Код \*:

Ответ



26 \* 330

[- Добавить комментарий -](#)

### Смотрите также

ВОСЕМЬ  
ЧУДЕСНЫХ  
СОСУДОВ -...

V1 Цзин-мин -  
Меридиан мочевого  
пузыря (V)

E12 Цюэ-пэнь -  
Меридиан желудка  
(E)

[Relap](#)